


# Spéciale 50



**MOTOBÉCANE**

16, rue Lesault, 16  
PANTIN (Seine)



## CARACTÉRISTIQUES

# Spéciale 50

Cadre tôle emboutie avec boîte à outils incorporée. Réservoir de grande capacité (8,7 L.) avec attaches porte-cartes.

Moteur surpuissant. Silencieux d'admission de grande capacité.

Dispositif silencieux d'échappement synchrone à divergent intérieur. Double embrayage automatique **Dimoby**. Changement de vitesse automatique **Mobymatic** (Brevets René Mangin - Motobécane) à courroie large renforcée et crantée, et poulie réceptrice de grand diamètre.

Suspension AV par fourche télescopique, et AR par bras oscillant avec ressorts apparents chromés de grand diamètre.

Guidon de 55. Selle deux positions avec dossier. Pneus 23x2 renforcés. Moyeux-freins monoblocs très puissants de 100 mm. Phare à visière avec compteur incorporé. Avertisseur électrique.






Photo Moto - J. Casab - 1955



ATELIERS  
DE LA

**MOTOBÉCANE**

16, rue Lesault, 16  
PANTIN (Seine)