

LA MOTOCONFORT

SOCIÉTÉ ANONYME AU CAPITAL DE 500 000 FR.


3, rue Hoche & 53, rue de Paris
à PANTIN (Seine)

TÉLÉPHONE :
COMBAT 06-58 et 03-71
Adr. Teleg. Motoconfort Paris

CATALOGUE DES PIÈCES DÉTACHÉES POUR TYPE L. 2

LES ÉDITIONS
L. 2

LA MOTOCONFORT



Type L. 2

Tourisme - Compétition


5 CV. 4 Temps

Moteur Blackburne d'origine

à culbuteurs

double échappement

Boîte 3 Vitesses Burman

● 
Prix du catalogue : 5 fr.

INSTRUCTIONS

COMMANDE DE PIÈCES DÉTACHÉES

Il est indispensable d'indiquer la désignation précise des pièces demandées et leur numéro.

Exemple: 1 pignon de magnéto 10 dents N° 445.
1 axe de piston N° 14.045.

Indiquer l'adresse exacte et la gare desservant la localité.

Nos expéditions sont faites aux risques et périls des destinataires, tous frais de port et d'emballage restent à leur charge.

Le contenu de nos envois est vérifié d'une façon scrupuleuse au départ; le client devra donc contrôler l'état du colis à l'arrivée et faire immédiatement les réclamations et réserves d'usage au transporteur en cas d'arrivages incomplets ou en mauvais état, pour lesquels nous déclinons toute responsabilité.

Pour les clients n'ayant pas de compte ouvert chez nous, nos envois sont toujours faits contre remboursement.

PRIX


Nos prix sont nets et susceptibles d'être modifiés en hausse ou en baisse, suivant les fluctuations des cours des matières premières et de la main-d'œuvre.

Les retours et envois de pièces à réparer devront nous être faits *franco de port à domicile*.

MOTEUR BLACKBURNE 500 cm³ à CULBUTEURS

| | Numéro | Cylindre | Planche |
|---|--------|--|---------|
| | 651 | Rondelle Grower de 8 m/m | N° 1 |
| | 10.097 | Joint de cylindre | » |
| 2 | 10.108 | Segment | » |
| | 10.117 | Joint de culasse | » |
| | 10.118 | Vis de » | » |
| 1 | 10.122 | Guide de soupape échappement | » |
| 1 | 10.124 | » » d'admission | » |
| 1 | 10.125 | Ressort de soupape intérieur | » |
| 1 | 10.127 | » » extérieur | » |
| | 10.128 | Cuvette de fixation ressort de soupape inférieur | » |
| | 10.129 | » » » supérieur | » |
| 5 | 10.130 | Clavette de fixation ressort de soupape | » |
| 3 | 10.131 | Embout de tige de soupape | » |
| | 10.132 | Culbuteur échappement | » |
| | 10.133 | » admission | » |
| 3 | 10.135 | Clavette d'axe de culbuteur | » |
| | 10.136 | Rotule de culbuteur | » |
| 2 | 10.137 | Graisser Técalémit de culbuteur | » |
| | 10.138 | Cage à galets de culbuteur | » |
| 1 | 10.139 | Galets de culbuteur (jeu de 16) | » |
| | 10.140 | Bague pour axe de culbuteur | » |
| | 10.141 | Entretoise des roulements à galets | » |
| | 14.032 | Tige de culbuteur | » |
| | 14.042 | Cylindre | » |
| | 14.043 | Piston normal (type tourisme) | » |
| | 14.044 | » sport (type compétition) | » |
| | 14.045 | Axe de piston | » |
| | 14.046 | Embouts d'axe de piston | » |
| | 14.047 | Couvercle de tiges de culbuteurs | » |
| | 14.048 | Vis de fixation du couvercle | » |
| | 14.049 | Bague à ressort fixation vis n° 14.048 | » |
| | 14.050 | Culasse | » |
| | 14.051 | Soupape d'admission | » |
| | 14.052 | » d'échappement | » |

PLANCHE N° 1



| Numéro | | Planche |
|--------|---|---------|
| 14.053 | Axe de culbuteur | N° 1 |
| 14.054 | Boulon fixation de carburateur | » |
| 14.055 | Écrou du boulon n° 14.054 | » |
| 14.056 | Joint du boulon fixation de carburateur | » |
| 14.057 | Excentrique de réglage tension chaîne magnéto | » |


Volant et bielle

| | | |
|--------|--|------|
| S.E.76 | Volant d'entraînement de l'alternovi complet. | |
| 476 | Pignon 20 dents | N° 2 |
| 636 | Vis de 5×11 | » |
| 1.120 | Chapeau du volant | » |
| 3.122 | Volant d'entraînement de l'alternovi | » |
| 3.123 | Moyeu du volant | » |
| 3.138 | Entraînement de la pompe à huile | » |
| 10.036 | Vis frein d'écrou d'axe 14.003, 14.004, 14.005 | » |
| 10.087 | Clavette de volant interne | » |
| 10.088 | Cale pour chapeau du volant. | |
| 14.000 | Volant interne | » |
| 14.001 | Bielle | » |
| 14.002 | Bague pied de bielle | » |
| 14.003 | Axe de vilebrequin, côté distribution | » |
| 14.004 | » » » commande | » |
| 14.005 | Axe d'accouplement des volants | » |
| 14.006 | Écrou de l'axe n° 14.003, 14.004, 14.005 | » |
| 14.007 | Cage à galets tête de bielle | » |
| 14.008 | Galets de tête de bielle | » |
| 14.009 | Bague pour cage 14.007 | » |

Carters

| | | |
|--------|--|------|
| 655 | Rondelle Grower de 14 m/m | N° 1 |
| 3.012 | Entretoise d'écartement des plaques de fixation AV du moteur | » |
| 3.050 | Plaque de fixation AV du moteur | » |
| 3.051 | » » AR » | » |
| 3.052 | Goujon de fixation des plaques moteur AV au cadre | » |
| 3.052B | Écrou du goujon 3.052 | » |
| 3.053 | Goujon de fixation des plaques moteur AR au cadre | » |
| 3.054 | » » du moteur aux plaques inférieures | » |
| 3.055 | Entretoise d'écartement | » |
| 10.021 | Boulon fixation de cylindre | N° 2 |
| 10.022 | Écrou de boulon 10.021 | » |

PLANCHE N° 2



| | Numéro | | Planche |
|---|--------|---|---------|
| 1 | 10.026 | Bouchon de vidange carter | N° 2 |
| | 10.028 | Goupille fixation couvercle 14.012 | » |
| | 10.029 | Vis de fixation couvercle | » |
| | 10.039 | Galets-roulement commande (jeu de 15) | » |
| | 10.048 | Pignon de distribution (sur vilebrequin) | » |
| | 10.049 | Ecrou de fixation du pignon 10.048 | » |
| | 10.050 | Pignon à came (type tourisme) | » |
| | 10.051 | Bague de pignon à came (carter) | » |
| | 10.052 | » » » (couvercle) | » |
| | 10.053 | Levier lève-soupape distribution échappement | » |
| | 10.054 | » » » admission | » |
| | 10.055 | Axe de levier lève-soupape | » |
| | 10.056 | Rondelle d'écartement de leviers 10.053, 10.054 | » |
| 1 | 10.060 | Écrou fixation tête de poussoir | N° 1 |
| | 10.074 | Axe de came de décompresseur | N° 2 |
| | 10.081 | Boulon de fixation des pattes sur carter | N° 1 |
| | 10.082 | Rondelle Grower double spire | » |
| 2 | 10.143 | Tête de poussoir | » |
| | 10.144 | <u>Pignon à came (type compétition)</u> | N° 2 |
| | 14.010 | Carter côté distribution | » |
| | 14.011 | » » entraînement | » |
| | 14.012 | Couvercle de carter | » |
| | 14.013 | Bague de roulement, côté commande | » |
| | 14.014 | Vis de fixation de la bague | » |
| | 14.015 | Roulement à billes | » |
| | 14.016 | Plaqué de fixation du roulement | » |
| | 14.017 | Vis pour roulement à billes | » |
| | 14.018 | Écrou fixation roulement | » |
| | 14.019 | Bague de roulement | » |
| | 14.020 | Rondelle d'écartement du roulement | » |
| | 14.021 | » » de galets | » |
| | 14.022 | Boulon du carter | N° 1 |
| | 14.023 | Écrou du boulon 14.022 | » |
| | 14.024 | Rondelle à spirale double | » |
| 1 | 14.025 | Poussoir | » |
| | 14.026 | Guide de poussoir | » |
| | 14.027 | Écrou de fixation du pignon de commande | N° 2 |
| | 14.029 | Renifleur de carter | N° 1 |
| | 14.030 | Disque de renifleur de carter | » |
| | 14.031 | Vis pour renifleur | » |

Magnéto et Décompresseur

| Numéro | | Planche |
|---------|--|---------|
| 445 | Pignon de magnéto 10 dents | N° 2 |
| 449 | Pignon entraînement de magnéto | » |
| 461 | Joint de bougie | N° 1 |
| 467 | Bougie Lodge H. I. | » |
| 560 | Sans soudure. | |
| 567 | Câble de décompresseur | N° 6 |
| 568 | Gaine de » | » |
| 3.131 | Contre-plaque du socle de magnéto | N° 1 |
| 3.132 | Vis de fixation de la contre-plaque sur la magnéto | » |
| 3.133 | Rondelle plate | » |
| † 3.134 | Boulon fixation de la magnéto | » |
| × 3.135 | Vis de » » | » |
| 10.073 | Came de décompresseur | N° 2 |
| 10.075 | Chape » | » |
| 14.033 | Manchon » | » |
| 14.034 | Guide de » | » |
| 14.035 | Tige » » | » |
| 14.036 | Écrou de la tige | » |
| 14.037 | Ajusteur de décompresseur | » |
| 14.038 | Écrou de l'ajusteur | » |
| 14.039 | Ressort de décompresseur | » |
| 14.040 | Œil de décompresseur | » |
| 14.041 | Raccord de câble de décompresseur | N° 6 |
| 14.060 | Carter de chaîne de magnéto | N° 2 |
| 14.061 | Couvercle de carter de chaîne de magnéto | » |
| 14.062 | Vis fixation du carter de chaîne de magnéto (longue) | » |
| 14.063 | » » » » (courte) | » |
| 14.064 | Entretoise d'écartement du carter | » |
| 14.065 | Chaîne de magnéto | » |

Outillage

| | | |
|----------|-----------------------------------|------|
| † 10.092 | Clé de poussoir | N° 1 |
| × 10.093 | » de tête de poussoir | » |
| × 10.152 | » de goujons de culasse | » |
| × 14.058 | » de bougie | » |
| × 14.059 | Tige de clé de bougie | » |

Tubulures huile

| Numéro | | Planche |
|--------|---|---------|
| 64 | Tubulure complète d'huile du réservoir à la pompe . . . | N° 1 |
| 66 | » reniflard complète | » |
| 74 | » d'huile de la pompe au moteur | » |
| 432 | Raccord mâle | » |
| 432B | Écrou du raccord mâle | » |
| 433 | Joint fibre de raccord d'huile | » |
| 623 | Boulon de 4×10 | » |
| 3.057 | Collier de fixation tubulure du reniflard | » |

Boîte de vitesse

| | | |
|---------|---|------|
| 539 | Vis de fixation du secteur sur support | N° 3 |
| 540 | » pointeau du support | » |
| 541 | Support de levier de commande | » |
| 560 | Sans soudure | » |
| 575 | Câble de débrayage | » |
| 576 | Gaine » | » |
| 578 | Barillet | » |
| 10.202 | Couvercle de la boîte de vitesse | » |
| 10.203 | Goujon de fixation du couvercle | » |
| 10.204 | Pignon de prise directe (type tourisme) | » |
| 10.204C | » » (type compétition) | » |
| 10.205 | Bague de pignon de prise directe | » |
| 10.206 | Roulement à billes du pignon de prise directe | » |
| 10.207 | Rondelle entretoise du roulement | » |
| 10.208 | » cache-poussière | » |
| 10.209 | » d'arrêt du cache-poussière | » |
| 10.211 | Roulement à billes de l'arbre primaire côté kick | » |
| 10.212 | Rondelle de latéral de roulement | » |
| 10.213 | Pignon de première vitesse | » |
| 10.214 | » de baladeur de deuxième vitesse | » |
| 10.215 | Axe de l'arbre secondaire | » |
| 10.216 | Rondelle à ergot de l'axe de l'arbre secondaire | » |
| 10.218 | Bague de maintien de » » » | » |
| 10.219 | Pignon de première de l'axe secondaire | » |
| 10.220 | Écrou de blocage du pignon de première | » |
| 10.221 | Pignon de deuxième de l'arbre secondaire | » |
| 10.222 | Arbre secondaire avec pignon de renvoi (tourisme) | » |

| Numéro | | Planche |
|---------|--|---------|
| 10.222C | Arbre secondaire avec pignon de renvoi (compétition) | N° 3 |
| 10.223 | Bague à collerette de l'arbre secondaire | » |
| 10.224 | Bague lisse | » |
| 10.225 | Dé de commande du pignon baladeur | » |
| 10.226 | Levier interne de commande de changement de vitesse | » |
| 10.227 | Axe de levier | » |
| 10.228 | Bague | » |
| 10.229 | Levier externe de commande de changement de vitesse | » |
| 10.230 | Vis d'assemblage des deux leviers | » |
| 10.231 | Rondelle Grower de la vis d'assemblage | » |
| 10.232 | Levier de verrouillage | » |
| 10.233 | Axe de levier de verrouillage avec écrou | » |
| 10.234 | Ressort de verrouillage | » |
| 10.235 | Manivelle de kick | » |
| 10.236 | Pédale de la manivelle | » |
| 10.237 | Moyeu | » |
| 10.238 | Axe | » |
| 10.239 | Rondelle de l'axe de manivelle | » |
| 10.240 | Secteur de kick | » |
| 10.241 | Ressort de rappel de kick | » |
| 10.242 | Ergot de fixation du ressort sur le secteur | » |
| 10.243 | » » » sur le carter | » |
| 10.244 | Amortisseur du kick | » |
| 10.245 | Axe de l'amortisseur | » |
| 10.246 | Couvercle de logement du secteur de kick | » |
| 10.247 | Boulon de fixation du couvercle | » |
| 10.248 | Rondelle de boulon de fixation | » |
| 10.249 | Pignon à rochets | » |
| 10.250 | Bague du pignon à rochets | » |
| 10.251 | Ressort du pignon » | » |
| 10.252 | Rochet d'entraînement | » |
| 10.253 | Écrou de blocage du rochet et du tambour d'embrayage | » |
| 10.254 | Rondelle Grower de l'écrou du » » | » |
| 10.256 | Goujon de fixation du couvercle de remplissage | » |
| 10.257 | Écrou pour goujon » » | » |
| 10.258 | Levier d'embrayage | » |
| 10.259 | Axe du levier avec écrou | » |
| 10.260 | Support du levier d'embrayage | » |
| 10.261* | Vis de fixation du support | » |
| 10.263 | Écrou de blocage du pignon | » |

| Numéro | | Planche |
|--------|---|---------|
| 10.266 | Tambour d'embrayage | N° 3 |
| 10.267 | Clavette du tambour | » |
| 10.268 | Pignon de chaîne primaire | » |
| 10.269 | Galet de roulement de pignon | » |
| 10.270 | Bague de roulement à galets | » |
| 10.271 | Rondelle de latéral du roulement à galets | » |
| 10.272 | Écrou de blocage du roulement | » |
| 10.273 | Amortisseur caoutchouc du pignon primaire | » |
| 10.274 | Entretoise de l'amortisseur | » |
| 10.275 | Couvercle | » |
| 10.276 | Boulon d'assemblage de l'amortisseur | » |
| 10.277 | Carter d'embrayage | » |
| 10.278 | Disque mobile garni lièges | » |
| 10.279 | Liège de rechange | » |
| 10.280 | Disque fixe 2 m/m d'épaisseur | » |
| 10.281 | » » 1 m/m » | » |
| 10.282 | Couvercle d'embrayage | » |
| 10.283 | Coupelle guide de ressort d'embrayage | » |
| 10.284 | Ressort d'embrayage | » |
| 10.285 | Goujon de ressort d'embrayage | » |
| 10.286 | Écrou de réglage des ressorts | » |
| 10.288 | Butée de la tige de débrayage | » |
| 10.289 | Contre-écrou de la butée | » |
| 10.290 | Couvercle de cache-poussière des disques | » |
| 10.291 | Secteur du levier | » |
| 10.292 | Levier de changement de vitesse | » |
| 10.293 | Axe de levier de commande | » |
| 10.294 | Ressort de l'axe | » |
| 10.295 | Tringle de commande | » |
| 10.296 | Chape fixe de la tringle | » |
| 10.297 | Axe de la chape fixe | » |
| 10.298 | Chape réglable de la tringle | » |
| 10.299 | Axe de la chape réglable | » |
| 10.354 | Contre-écrou de la chape | » |
| 10.360 | Carter | » |
| 10.361 | Goujon de fixation | » |
| 10.362 | Écrou de goujon de fixation | » |
| 10.363 | Rondelle de goujon de fixation | » |
| 10.364 | Arbre primaire | » |
| 10.365 | Couvercle de visite | » |

| Numéro | | Planche |
|--------|--|---------|
| 10.366 | Pignon de chaîne secondaire 18 dents | N° 3 |
| 10.367 | Bague d'écartement du pignon | » |
| 10.368 | Tige de débrayage | » |

Cadre

| | | |
|-------|---|------|
| S.E.6 | Cadre complet pour type Tourisme et compétition | N° 4 |
| 542 | Plaque matricule | N° 4 |

Fourche

| | | |
|---------|---|------|
| S.E.8 | Archet droit | N° 4 |
| S.E.9 | » gauche | » |
| S.E.10 | U de fourche | » |
| S.E.11 | Pivot de fourche | » |
| S.E.13 | Moyeu de fourche complet | » |
| S.E.72 | Ressort de fourche droit | » |
| S.E.73 | » » gauche | » |
| S.E.100 | Fourche complète émaillée noire. | |
| 140 | Vis de fixation pompe à air | » |
| 141 | Contre-écrou de la vis 140. | » |
| 145 | Collier de fourche | » |
| 146 | Boulon du collier de fourche avec écrou. | » |
| 147 | Rondelle d'axe du collier de fourche | » |
| 151 | Axe de collier de fourche | » |
| 152 | » l'entretoise de l'U | » |
| 153 | Écrou de l'axe du collier et de l'entretoise de l'U | » |
| 154 | Moyeu de fourche | » |
| 155 | Écrou du moyeu | » |
| 156 | Rondelle frein d'écrou. | » |
| 157 | Axe de moyeu de fourche et du pivot. | » |
| 158 | Écrou du moyeu de fourche | » |
| 159 | Biellette inférieure droite et gauche. | » |
| 160 | Bague de 30 m/m de long | » |
| 161 | » 40 m/m » | » |
| 164 | Vis de fixation du ressort au pivot | » |
| 165 | Écrou et contre-écrou fixation ressort à patte | » |
| 169 | Cône du haut. | » |
| 170 | » bas | » |
| 171 | Cuvette du haut | » |

| Numéro | | Planche |
|--------|-----------------------------------|---------|
| 172 | Cuvette du bas | N° 4 |
| 173 | Contre-écrou de serrage | » |
| 174 | Bille de 5 m/m | » |
| 175 | Rondelle de friction | » |
| 176 | Rondelle étoile | » |
| 177 | Cache motoconfort | » |
| 605 | Graisseur Téalémit | » |

Frein de direction

| | | |
|---------|---|------|
| S.E.101 | Frein de direction complet. | |
| 3.100 | Corps de frein de direction | N° 4 |
| 3.101 | Écrou du corps de frein de direction | » |
| 3.102 | Tige de commande du frein de direction | » |
| 3.103 | Poignée du frein de direction | » |
| 3.105 | Rondelle d'appui de la poignée | » |
| 3.106 | » de friction | » |
| 3.107 | Bras fixe du frein de direction | » |
| 3.108 | Rondelle à ergot | » |
| 3.109 | » étoile | » |
| 3.110 | Boulon de fixation du bras fixe de frein de direction au cadre | » |


Guidon

| | | |
|------|--|------|
| 549 | Guidon complet. | |
| 550 | Cintre nu du guidon | N° 4 |
| 551 | Poignée caoutchouc du guidon | » |
| 552 | Plaque de fixation » avec boulon | » |
| 552B | Boulon de la plaque | » |
| 552R | Rondelle pour boulon 552B. | |
| 552E | Écrou » » » | |

Béquilles

| | | |
|--------|---|------|
| S.E.16 | Béquille AV complète pour type Tourisme | N° 4 |
| S.E.17 | » » » » Compétition | » |
| S.E.19 | » AR » » Tourisme | » |
| S.E.20 | » » » » Compétition | » |
| 232 | Boulon de fixation béquille AV avec écrou crénelé | » |
| 3.071 | Patte d'attache de la béquille AR | » |
| 3.072 | Boulon de béquille AR avec écrou crénelé | » |
| 3.074 | Rivet tête ronde. | |

PLANCHE N° 4



72-73

Porte-bagages

| Numéro | | Planche |
|--------|---|---------|
| S.E.15 | Porte-bagages complets pour type Tourisme. | |
| 196 | Vis de fixation du porte-bagages aux pattes du cadre. | N° 4 |

Garde-boue AV

| | | |
|-----|---|------|
| 240 | Garde-boue AV pour type Tourisme. | |
| 241 | Plaque de police AV. | |
| 242 | Support de plaque de police. | |
| 243 | Écrou pour support de plaque de police. | |
| 244 | Tringle de garde-boue. | N° 4 |
| 245 | Entretoise de fixation des tringles. | |
| 246 | Pince-béquille AV | » |
| 247 | 1/2 collier fixation garde-boue au moyeu de fourche | » |
| 248 | Contre-plaque du 1/2 collier | » |
| 252 | Boulon molleté | » |
| 628 | » de fixation du garde-boue AV au moyeu de fourche | » |

Garde-boue AR

| | | |
|-------|---|------|
| 3.189 | Garde-boue AR pour type Compétition avec pince-béquille. | |
| 3.190 | » » » Tourisme » | |
| 3.191 | Pince de béquille AR | N° 4 |
| 3.193 | Boulon de fixation du garde-boue AR à la base | » |
| 3.194 | Rondelle d'appui du » » » | » |
| 3.195 | Cale d'appui du garde-boue AV au moyeu de fourche. | |
| 3.196 | Boulon de fixation du garde-boue AV au moyeu de fourche (type Compétition). | |
| 3.197 | Tringle du garde-boue AV (type Compétition) | » |
| 256 | 1/2 collier fixation garde-boue au hauban | » |
| 257 | Contre-plaque du 1/2 collier | » |
| 258 | 1/2 collier fixation garde-boue au porte-bagages | » |
| 259 | Contre-plaque du 1/2 collier | » |
| 260 | Cuir de 22 m/m. | |
| 261 | Plaque de police AR. | |
| 262 | Support de garde-boue AR | » |
| 263 | 1/2 collier de support | » |
| 625 | Boulon de 5x13 | » |
| 743 | Équerre de fixation du feu d'arrêt à la plaque de police. | |

Pièce spéciale pour 500 Compétition

Numéro
S.E.24

Poignée de levée

Planche
N° 4

Réservoir essence

| | | |
|-----|---|------|
| 506 | Bouchon moleté | N° 7 |
| 507 | Rondelle élastique | » |
| 508 | Vis d'assemblage | » |
| 509 | Écrou de la vis 508. | » |
| 511 | Réservoir à essence complet. | |
| 512 | Bouchon de réservoir » | |
| 513 | Joint du cuir | » |
| 514 | Rondelle mâle fixation du réservoir | N° 4 |
| 515 | » femelle » | » |
| 516 | » d'appui » | » |
| 517 | Vis de fixation du réservoir | » |
| 522 | Corps du bouchon | N° 7 |

Filtre

| | | |
|--------|-----------------------------------|--------|
| S.E.50 | Filtre complet | N° 4 |
| 415 | Robinet essence complet | » |
| 417 | Joint du robinet | » 0.19 |
| 420 | Corps du filtre. | |
| 421 | Chapeau de filtre. | |
| 422 | Ressort » | |
| 423 | Tamis. | |
| 424 | Rondelle fibre. | 0.19 |
| 425 | » laiton. | 0.40 |

Carters

| | | |
|-----|---|------|
| 481 | Vis de fixation de carter de chaîne | N° 4 |
| 482 | Écrou borgne de la vis 481 | » |
| 489 | 1/2 collier de la patte fixation carter secondaire au cadre | » |
| 490 | 1/2 » fixation carter secondaire au porte-bagages. | » |
| 492 | Patte de fixation au cadre du carter secondaire | » |
| 493 | Vis tendeur de chaîne. | N° 5 |
| 494 | Écrou de la vis tendeur de chaîne. | » |
| 644 | Rondelle plate de 7×16 | N° 4 |

| Numéro | | Planche |
|--------|--|---------|
| 3.280 | Carter de chaîne primaire avec couvercle de visite et colonnette | N° 7 |
| 3.281 | Équerre d'attache du carter primaire | N° 4 |
| 3.282 | Colonnette du carter primaire | N° 7 |
| 3.283 | Ressort de colonnette | » |
| 3.284 | Rondelle pour colonnette | » |
| 3.285 | Couvercle de visite du carter de chaîne primaire | » |
| 3.289 | Carter de chaîne secondaire (type Compétition) | » |
| 3.290 | » » » (» Tourisme) | » |
| 3.291 | Rondelle caoutchouc du carter secondaire. | |
| 3.293 | 1/2 collier de fixation du carter secondaire au hauban. | N° 4 |

Réservoir huile

| | | |
|-------|--|------|
| 506A | Bouchon moleté | N° 7 |
| 507A | Rondelle élastique | » |
| 508A | Vis d'assemblage | » |
| 509 | Écrou de la vis 508 | » |
| 513A | Joint en cuir | » |
| 522B | Corps du bouchon | » |
| 526 | Bouchon de réservoir huile complet. | |
| 528 | Collier de fixation du réservoir | N° 4 |
| 530 | Vis de fixation du réservoir d'huile | » |
| 3.240 | Réservoir à huile complet. | |

Selle

| | | |
|-----|--|------|
| 585 | Selle " Planor " complète. | |
| 587 | Tube plongeur de selle | N° 4 |
| 588 | Cône du plongeur de selle | » |
| 589 | Rondelle de l'expandeur de selle | » |
| 590 | Tige de l'expandeur de selle | » |
| 625 | Boulon de 5×13 | » |

Boîte à outils

| | | |
|-----|--|------|
| 580 | Boîte à outils complète | N° 7 |
| 581 | 1/2 collier de fixation de la boîte à outils | N° 4 |
| 623 | Boulon tête cylindrique 4×10 | » |

Chaînes

| Numéro | | Planche |
|-----------|--|---------|
| 2 — 479 | Attache-rapide pour chaîne 3.124 | N° 5 |
| 4 — 3.124 | Chaîne primaire 78 maillons | » |
| 3.161 | » secondaire 94 maillons type <u>Compétition</u> | » |
| 3.162 | » » 96 » » <u>Tourisme</u> | » |
| 3.163 | Attache-rapide pour chaîne 3.161 | » |

Roues

| | | |
|--------|---|------|
| S.E.27 | Roue AV nue avec moyeu, sans frein. | |
| S.E.28 | » AR » » » | |
| 341 | Jante. | |
| 342 | Rayons avec écrous. | |
| 345 | Ruban fond de jante. | |
| 348 | Enveloppe 26×3,5 type <u>Tourisme</u> . | |
| 349 | Chambre à air 26×3,5 type <u>Tourisme</u> . | |
| 357 | Vis de fixation du pignon AR au moyeu. | N° 5 |
| 3.159 | <u>Pignon AR 40 dents pour type Compétition</u> | » |
| 3.160 | » AR 43 » » <u>Tourisme</u> | » |
| 3.170 | <u>Enveloppe de 26×3,25 pour type Compétition</u> . | |
| 3.171 | <u>Chambre à air 26×3,25</u> » » | |


Échappement

| | | |
|-------|--|------|
| 390 | Boulon de serrage cintre échappement sur moteur | N° 5 |
| 391 | » » silencieux sur cintre | » |
| 392 | » de 6×20×100 | » |
| 3.140 | Tuyau d'échappement côté droit | » |
| 3.141 | » » » gauche | » |
| 3.142 | Pot d'échappement | » |
| 3.143 | Axe de fixation des silencieux et porte-bagages au cadre | » |
| 3.144 | Entretoise pour l'axe 3.143 | » |
| 3.147 | Collier de fixation des tuyaux d'échappement au cadre | » |
| 3.148 | Croissant de sécurité | » |

Moyeux

| | | |
|---------|-----------------------------|------|
| S.E. 30 | Moyeu AV complet. | |
| S.E. 31 | » AR » | |
| 310 | Corps du moyeu AR | N° 5 |

PLANCHE N° 5



| Numéro | | Planche |
|--------|---|---------|
| 311 | Corps du moyeu AV | N° 5 |
| 312 | Axe du moyeu AR | » |
| 313 | » » AV | » |
| 314 | Roulement à billes | » |
| 315 | Entretoise AV droite et gauche | » |
| 316 | » AR droite | » |
| 317 | » AR gauche | » |
| 318 | Écrous des axes moyeux AV et AR | » |
| 319 | Rondelles feutre G.M. | » |
| 320 | » » P.M. | » |
| 321 | Entretoises des roulements AV | » |
| 322 | » » AR | » |
| 323 | Rondelle de sécurité AV | » |
| 324 | » » AR | » |
| 327 | » obturatrice AV et AR | » |
| 328 | Écrou pare-poussière AV droit | » |
| 329 | » » AR » | » |
| 330 | » » AV gauche | » |
| 331 | » » AR » | » |
| 332 | Écrou de blocage roulement AV et AR | » |

Freins

| | | |
|--------|--|------|
| S.E.20 | Disque support mâchoires AR avec patte rivée. | |
| S.E.22 | Disque support mâchoires AV avec patte rivée | N° 5 |
| S.E.75 | Pédale de frein AR | » |
| 275 | Tambour de frein | » |
| 276 | Disque support mâchoires | » |
| 277 | Patte de fixation du disque AR | » |
| 278 | » » AV | » |
| 279 | Rivets de fixation des pattes | » |
| 280 | Levier de commande de frein AR | » |
| 281 | » » AV | » |
| 282 | Rotule de levier de commande de frein | » |
| 283 | Axe d'articulation avec écrou | » |
| 284 | » de commande | » |
| 285 | Rondelle de serrage d'axe de commande | » |
| 286 | Déflexeur | » |
| 287 | Joint papier du déflexeur | » |
| 288 | Vis de fixation du déflexeur | » |
| 290 | Boulon de fixation tambour sur moyeu avec contre-écrou | » |

| Numéro | | Planche |
|--------|--|---------|
| 291 | Mâchoire de frein à gauche nue | N° 5 |
| 292 | » » droite » | » |
| 293 | Ressort de rappel des mâchoires | » |
| 295 | Rivets de fixation des garnitures | » |
| 298 | Ressort de réglage de la tige | » |
| 299 | Écrou à oreilles | » |
| 300 | Chape complète de la tige | » |
| 572 | Câble de frein AV | » |
| 573 | Gaine | » |
| 577 | Sans soudure de frein AV | » |
| 578 | Barillet de frein AV et débrayage | » |
| 579 | Caoutchouc protégé câble frein AV | » |
| 3.096 | Tige de commande de frein AR complète avec chape et axe | » |
| 3.097 | Segment de frein | » |
| 3.099 | Ressort de rappel de la pédale de frein | » |

Repose-pieds

| | | |
|---------|---|------|
| S.E. 69 | Axe de manivelle repose-pieds droit | N° 5 |
| S.E. 70 | » » gauche | » |
| 458 | Boulon de fixation 8/125×22. | |
| 651 | Rondelle Grower de 8 m/m. | N° 1 |
| 3.087 | Manivelle des repose-pieds | N° 5 |
| 3.088 | Axe des patins | » |
| 3.089 | Écrou de fixation de 3.087/3.088. | » |
| 3.090 | Caoutchouc des repose-pieds. | » |

Magnéto

| | | |
|-------|--|------|
| 5 | Vis de fixation de la flasque | N° 6 |
| 6 | Roulement | » |
| 19 | Plateau support du rupteur | » |
| 34 | Vis de fixation du rupteur | » |
| 39 | Vis de fixation du boîtier de came | » |
| 49 | Charbon H. T. | » |
| 50 | Ressort pour charbon H. T. | » |
| 52bis | Vis de la prise de courant 508. | » |
| 58 | » fixation de la came 122. | » |
| 66 | Rondelle Grower de l'axe du levier | » |


1 → ✕
1 → ✕

| Numéro | | Planche |
|----------|---|---------|
| 67 | Capuchon | N° 6 |
| 1 — 72B | Cosse du fil | » |
| 1 — 72C | Fil de magnéto | » |
| 102 | Vis de fixation de l'aimant | » |
| 117 | Flasque | » |
| 118 | Boitier de came | » |
| 120 | Bague porte-came | » |
| 122 | Came | » |
| 123 | Capot | » |
| 124 | Levier d'avance | » |
| 127 | Axe de levier d'avance | » |
| 128 | Chape du ressort | » |
| 129 | Colonnnette support barillet | » |
| 130 | Vis barillet | » |
| 1 — 131 | Ressort de rappel d'avance | » |
| x 132 | Écrou pour axe levier d'avance | » |
| 134 | Écrou de la colonnette | » |
| 136 | Contre-écrou de la vis barillet | » |
| 137 | Vis de serrage du câble | » |
| 139 | Aimant | » |
| 145bis | Colonnnette de maintien du capot avec ressort | » |
| 2 — 153 | Charbon de masse | » |
| 2 — 154 | Ressort du charbon de masse | » |
| 2 — 155 | Vis de prise de masse | » |
| — 166 | Rondelle Grower du pignon d'entraînement | » |
| — 355 | Vis de blocage | » |
| 504 | Rupteur | » |
| 508 | Prise de courant | » |
| 555 | Manette d'avance | » |
| 557 | Gaine d'avance | » |
| 558 | Câble | » |
| 775 | Carter | » |
| 1.002bis | Induit complet avec roulement | » |
| 3.130 | Magnéto type F. 50 IVG. | » |

Pompe à huile

| | | |
|---|----------------------------|------|
| 1 | Boitier de pompe | N° 6 |
| 2 | Came fixe | » |
| 3 | Piston | » |

PLANCHE N° 6



| Numéro | | Planche |
|--------|---|---------|
| 4 | Vis de réglage à bouton moleté Pilgrims | N° 6 |
| 5 | Vis hélicoïdale avec axe | » |
| 6 | Palier bronze | » |
| 7 | Rondelle acier | » |
| 8 | » fibre pour pompe Pilgrims | » |
| 9 | Rondelle Thackeray | » |
| 10 | Cadre viseur | » |
| 2 | ✓ 11 Verre du viseur | » |
| 17 | Bouchon de corps de pompe | » |
| 18 | Bec intérieur de viseur | » |
| 19 | Vis pour pièces 2 et 17 Pilgrims | » |
| ✓ | 20 Joint de la came fixe 2 | » |
| 22 | Ressort du piston | » |
| ✓ | 23 Joint de la pièce 17 | » |
| 24 | Cliquet | » |
| 25 | Ressort de cliquet | » |
| 26 | Vis de fixation du cadre du viseur | » |
| 27 | Bille | » |
| 28 | Ressort de la bille | » |
| 453 | Pompe à huile Pilgrims complète | » |
| 455 | Vis longue de fixation de la pompe | |
| 456 | » courte | |
| 3.138 | Entraînement de la pompe à huile | |

Carburateur AMAC

| | | |
|-------|---|--------|
| A.1 | Filtre à essence | N° 6 |
| A.4 | Simple corps | » |
| 6 A.5 | Couvercle du corps | » |
| A.6 | Écrou de l'agitateur | » |
| A.6 I | Ressort d'agitateur | » |
| A.7 | Vis de blocage de couvercle | » |
| A.8 | Bouton d'agitateur | » |
| A.9 | Flotteur | » |
| 2 | ✓ A.10 Goupille de pointeau | » |
| 4 | A.11 Pointeau d'arrivée d'essence | » 3.50 |
| A.12 | Corps de carburateur type 6 | » |
| A.13 | Écrou de chapeau | » |
| A.14 | Chapeau supérieur | » |
| A.15 | Tendeur de câble (2) | » |

| Numéro | | Planche |
|---------|--|---------|
| A. 30 | Ressort de rappel du volet d'air | N° 6 |
| A. 30 I | Guide | » |
| A. 31 | Ressort de rappel du volet des gaz | » |
| A. 32 | Volet d'air | » |
| A. 33 | Goupille de l'aiguille profilée du gicleur | » |
| A. 34 | Volets des gaz | » |
| A. 35 | Ressort de la vis de ralenti | » |
| A. 36 | Vis de réglage de l'air du ralenti | » |
| A. 37 | Aiguille profilée du gicleur | » |
| A. 38 | Buse étrangleur | » |
| A. 39 | Vaporisateur | » |
| A. 40 | » | » |
| A. 41 | Rondelle fibre d'étrangleur | » 0.69 |
| A. 42 | Gicleur d'aiguille | » |
| A. 43 | Entonnoir de prise d'air | » |
| A. 44 | Écrou d'assemblage | » |
| A. 45 | Gicleur principal | » 5.00 |
| A. 46 | Rondelle du boulon d'assemblage haut | » 0.69 |
| A. 47 | » » » bas | » 0.69 |
| A. 48 | Boulon d'assemblage | » |
| A. 27 | Câble et gaine des gaz | » |
| A. 27 I | » et gaine d'air | » |
| M. 1 | Manette | » |
| 3.220 | Carburateur AMAC type 6 complet. | |


~~Poignées de frein avant. — Décompresseur et débrayage~~

| | | |
|---------|---|------|
| S.E. 48 | Poignée complète | N° 6 |
| 561 | Embout de gaine | » |
| 562 | Attache gaine | » |
| 570 | Levier de frein AV, décompresseur et débrayage | » |
| 600 | Support des leviers 570 | » |
| 601 | 1/2 collier des supports | » |
| 602 | Boulon de fixation des 1/2 colliers avec écrous | » |
| 603 | Axe d'articulation des leviers avec écrou | » |
| 745 | Rondelle Grower de 5 m/m | » |

Tubulure essence

| | | |
|---------|-----------------------------|------|
| S.E. 91 | Tubulure complète | N° 6 |
| S.E. 34 | U de tubulure | » |

PLANCHE N° 7



Numéro

Planche

| | | | |
|---|---------|--------------------------------------|------|
| 1 | 411 | Raccord Durit | N° 6 |
| 2 | 412 | Collier de serrage | » |
| 1 | S.E. 35 | Tubulure arrivée d'essence | » |

Équipement électrique par "Alter Novi"


| | | | |
|---|-----|---|------|
| | 665 | Phare complet | N° 7 |
| | 670 | Alternateur "Novi" | » |
| | 672 | Canalisation électrique S.E.67 | » |
| | 675 | 1/2 collier de support de phare | » |
| | 676 | Boulon du 1/2 collier | » |
| | 677 | Support de phare avec écrou | » |
| | 678 | Collier de fixation support de phare | » |
| | 680 | Galet de 70 m/m | » |
| | 681 | » 80 m/m | » |
| | 690 | Bride de fixation de l'alternateur | » |
| 1 | 692 | Axe de support » | » |
| | 693 | Ressort de support » | » |
| | 694 | Jonc de bout d'axe de support | » |
| | 695 | Clavette de support d'alternateur | » |
| | 696 | Bride de fixation support avec trou denté | » |
| | 697 | » » du support | » |
| | 698 | Boulon de fixation des brides | » |
| | 700 | Vis de serrage de la bride | » |
| | 701 | Axe de bride | » |
| | 706 | Résistance | » |
| | 707 | Bride de fixation du commutateur | » |
| | 711 | Corps complet avec support | » |
| | 712 | Porte | » |
| | 713 | Glace | » |
| | 714 | Cercle du verrouillage | » |
| | 715 | Réflecteur | » |
| | 716 | Rondelle incurvée de l'écrou | » |
| | 717 | Écrou de fixation du phare | » |
| | 718 | Ressort de fermeture du couvercle | » |
| | 719 | Vis moletée du ressort avec écrou et goupille | » |
| | 720 | Douille support de lampe | » |
| | 721 | Couvercle de commutateur | » |
| | 722 | Corps du commutateur | » |
| | 723 | Boulons de fixation du commutateur | » |

| Numéro | | Planche |
|--------|---|---------|
| 724 | Manette | N° 7 |
| 725 | Vis de fixation de la résistance | » |
| 726 | Corps complet | » |
| 727 | Capuchon | » |
| 728 | Vis de fixation du couvercle | » |
| 729 | » de la résistance | » |
| 730 | Ressort de la manette | » |
| 731 | Rondelle de laiton 4×9 | » |
| S.E.67 | Commutateur complet | » |
| 732 | Feu de stationnement complet | » |
| 733 | Boîtier de pile | » |
| 734 | 1/2 collier de fixation du 733 | » |
| 735 | Vis de contact | » |
| 736 | Ressort de la vis contact | » |
| 737 | Contre écrou de 8/125 | » |
| 738 | Vis de serrage de 1/2 collier | » |
| 739 | Pile torche | » |
| 741 | Lanterne de stationnement avec fil | » |
| 742 | Lampe avec culot vissé 3 volts 5 | » |
| 746 | Baladeuse | » |
| 747 | 1/2 collier de fixation avec écrou rivé | » |
| 748 | Couvercle de boîtier de pile | » |
| 749 | Douille complète avec fil | » |
| 750 | Corps avec verre rouge et blanc et 2 vis | » |
| 751 | Culot avec écrou frein | » |
| 752 | Vis de fixation du corps 750 | » |
| 753 | Boîte pour baladeuse | » |
| 754 | Écrou frein | » |
| 755 | Rondelle de l'écrou de frein | » |
| 756 | Écrou de fixation du feu de stationnement | » |
| 757 | Rondelle Grower de l'écrou 756 | » |
| 758 | Chapeau ébonite | » |
| 759 | Fil de masse | » |
| E.1 | Équipement électrique complet avec feu de stationnement | » |

Selle " PLANOR "

| | | |
|--------|-------------------------------------|------|
| 3.225 | Selle complète " Planor " | N° 7 |
| 14.101 | Bâti inférieur | » |
| 14.102 | » supérieur | » |

PLANCHE N° 8



| Numéro | | Planche |
|--------|--|---------|
| 14.103 | Housse | N° 7 |
| 14.104 | Ressort horizontal | » |
| 14.105 | » » | » |
| 14.106 | » » | » |
| 14.107 | Plaquette pour ressort 14.104 | » |
| 14.108 | Crochet de plaquette 14.107 | » |
| 14.109 | Ressort de suspension (gauche) | » |
| 14.110 | » » (droit) | » |
| 14.111 | Boulon de fixation du ressort | » |
| 14.112 | Chariot complet | » |
| 14.113 | Collier de chariot | » |
| 14.114 | Axe de chariot | » |
| 14.115 | Écrou | » |
| 14.116 | Rondelle | » |
| 14.117 | Plaquette dentée du chariot | » |

Selle "TERRY"

| | | |
|--------|---|------|
| 585 | Selle complète "Terry" | N° 7 |
| 651 | Rondelle Grower 8 m/m section plate | » |
| 14.112 | Chariot complet | » |
| 14.113 | Collier de chariot | » |
| 14.114 | Axe de chariot | » |
| 14.115 | Écrou » | » |
| 14.116 | Rondelle de chariot | » |
| 14.117 | Plaquette dentée du chariot | » |
| 14.120 | Bâti inférieur | » |
| 14.121 | » supérieur | » |
| 14.122 | Housse | » |
| 14.123 | Ressort horizontal | » |
| 14.124 | » » | » |
| 14.125 | » » | » |
| 14.126 | » » | » |
| 14.127 | Plaquette d'assemblage des ressorts horizontaux | » |
| 14.128 | Ressort de suspension | » |
| 14.129 | Écrou de fixation du ressort de suspension | » |

TABLE DES MATIÈRES

| | Pages |
|---|----------|
| Béquilles | 14 |
| Boîte à outils | 18 |
| Boîte 3 vitesses " Albion " | 9 |
| Carburateur " Amac " | 25 et 26 |
| Cadre | 13 |
| Chaînes | 19 |
| Carters | 17 et 18 |
| Échappement | 19 |
| Éclairage | 28 et 29 |
| Filtre | 17 |
| Fourche | 13 et 14 |
| Frein de direction | 14 |
| Freins | 21 |
| Garde-Boue | 16 |
| Guidon | 14 |
| Magnéto " Novi " | 22 et 23 |
| Moteur " Blackburne " | 3 à 8 |
| Moyeux | 19 à 21 |
| Outillage | 8 |
| Poignées, frein, débrayage et décompresseur | 26 |
| Porte-Bagages | 16 |
| Pompe à huile | 23 à 25 |
| Repose-pieds | 22 |
| Réservoir essence | 17 |
| Réservoir huile | 18 |
| Roues | 19 |
| Selles | 31 |
| Tubulure essence | 26 et 28 |
| Tubulure huile | 9 |

