


MOTOBÉCANE



PIÈCES DÉTACHÉES

Mobylette

A GALET



Type B G

Mobylette

A GALET

SOMMAIRE

Type BG ou CG

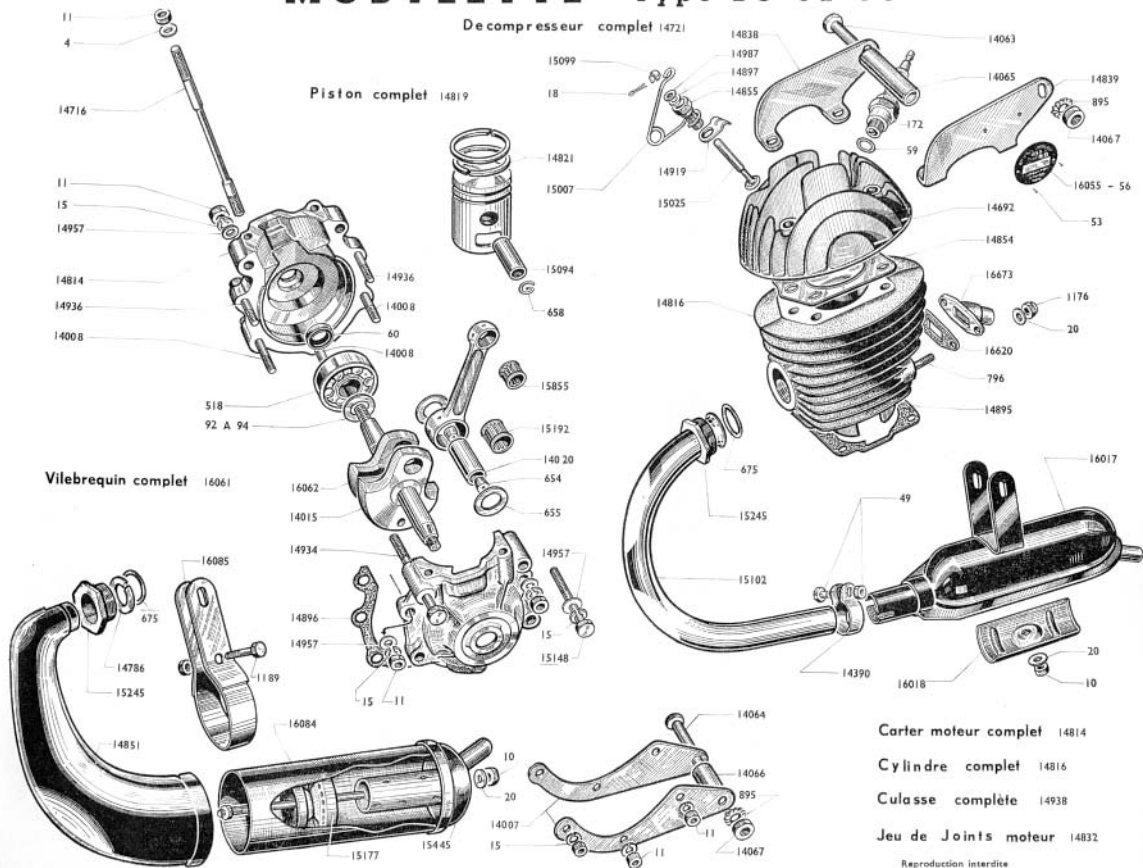
DÉSIGNATION	PAGE	DÉSIGNATION	PAGE
Moteur - Fixation - Echappement	2 A	Cadre - Fourche - Béquille - Porte-bagages - Garde-boue - Carters - Réservoir - Selle - Boulonnerie cycle	9 A
Embrayage "DIMOBY" (1 ^{re} et 2 ^e version)...	3 A	Ensemble Pédalier-Galet	10 A
Embrayage "DIMOBY" (masselottes enclan- chement rapide)	4 A	Roue et Moyeu avant	11 A
Volant magnétique (1 ^{er} modèle) 120 U	5 A	Roue et Moyeu arrière (ordinaire)	12 A
Volant magnétique (2 ^e modèle) 120 X	6 A	Roue et Moyeu arrière (tambour)	13 A
Robinet essence et Carburateur	7 A	Guidon - Poignée tournante - Commandes... ..	14 A
Frein AV - Frein AR sur jante - Jeu de direc- tion	8 A	Eclairage	15 A

Le numéro des ensembles-mécaniques ne figure pas sur les dessins. Pour vous référer, chaque ensemble est précédé de la mention S.E. en caractère gras.

NOMENCLATURE PAR ORDRE NUMÉRIQUE EN FIN DE CATALOGUE.

Lors de modification de pièces ou ensemble mécanique nous éditerons une feuille correspondante à insérer dans le présent catalogue qui portera le même numéro de page de la pièce ou de l'organe intéressé, mais avec une lettre différente, exemple 2B, 2C, 2D dans le cas de trois modifications successives.

MOBYLETTE Type BG ou CG



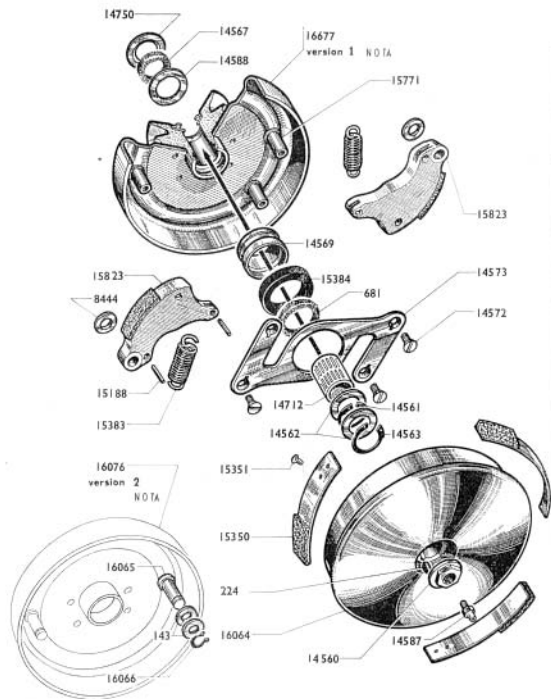
MOBYLETTE Type BG ou CG

MOTEUR - FIXATION - ÉCHAPPEMENT

Numéro Pièces	Groupes	Nbre de pièces	DÉSIGNATION	Prix unitaire vente détail	Numéro Pièces	Groupes	Nbre de pièces	DÉSIGNATION	Prix unitaire vente détail
4	5	4	Rondelle plate de Ø 7	14934	5	1	Boulon de 7x100x70		
10	5	2	Ecrrou de 6x100	14936	5	2	Boulon de 7x100x30		
11	5	6	Ecrrou de 7x100	14938	3	S.E.	Culasse avec décompresseur monté		
15	5	6	Rondelle grower de Ø 7	14957	5	7	Rondelle plate Ø 7 du boulon de carter		
18	5	1	Goupille de décompresseur 1,5x30	14987	5	1	Rondelle du joint de soupape		
53	5	2	Clou cannelé	15007	5	1	Ressort de décompresseur		
59	3	1	Joint de bougie	15025	5	1	Soupape de décompresseur		
60	5	2	Joint anti-fuite	15094	3	1	Axe de piston		
92	5	2	Cale de réglage 1/10	15099	5	1	Chape de soupape		
93	5	2	Cale de réglage 2/10	15148	5	1	Vis de 7x125x45		
94	5	2	Cale de réglage 3/10	15192	3	3	Douille d'aiguilles de tête de bielle		
172	3	1	Bougie de 14 avec joint	15851	3	S.E.	Emballage complet		
518	5	2	Roulement de vilebrequin 15x42x13	15855	3	1	Douille d'aiguilles de pied de bielle		
654	5	2	Bouchon d'axe de tête de bielle	16055	5	1	Plaque matricule MB		
655	5	2	Fiasque de tête de bielle	16056	5	1	Plaque matricule MC		
658	3	2	Frein d'axe de piston	16061	2	1	Vilebrequin complet		
796	5	2	Goujon de pipe admission	16062	2	1	Masse de vilebrequin côté volant		
895	3	2	Rondelle bloctor de Ø 8	16620	4	1	Joint de pipe admission		
1176	5	2	Ecrrou "Nyatop" Ø 6x100	16673	2	1	Pipe admission renforcée		
14007	5	2	Gousset inf. de fix. moteur				ÉCHAPPEMENT NOUVEAU MODÈLE (Tromblon)		
14008	5	3	Boulon de 7x100x47	675	5	1	Joint d'échappement		
14015	3	1	Masse de vilebrequin côté embrayage	1189	5	1	Boulon de collier pot échap. 6x100x52		
14020	3	1	Axe de tête de bielle	14786	5	1	Anneau de butée d'écrrou		
14063	5	1	Axe sup. de fix. moteur avec écrou	14851	1	1	Cintre tromblon		
14064	5	1	Axe inf. de fix. moteur avec écrou	15177	1	1	Chicane		
14065	5	1	Entretoise de l'axe sup.	15245	5	1	Ecrrou d'échappement		
14066	5	1	Entretoise de l'axe inf.	15445	1	S.E.	Sortie de pot		
14067	5	2	Ecrrou des axes fix. moteur	16082	1	S.E.	Echappement complet		
14692	3	1	Culasse nue	16083	1	S.E.	Pot d'échappement complet		
14716	5	4	Goujon d'assemblage cylindre et culasse	16084	1	1	Corps de pot d'échappement		
14721	5	S.E.	Décompresseur complet	16085	4	1	Collier du pot d'échappement		
14814	1	1	Carter moteur avec joints d'étanchéité				ÉCHAPPEMENT ANCIEN MODÈLE (Tube)		
14816	3	1	Cylindre double transfert avec piston complet ajusté	10	5	1	Ecrrou de 6x100		
14819	3	S.E.	Piston plat complet	20	5	1	Rondelle plate de Ø 6		
14821	3	2	Segment largeur 2%	49	5	1	Boulon de collier 7x100x25		
14832	2	S.E.	Jeu de joints moteur	14390	5	1	Collier de pot		
14838	5	1	Patte de culasse droite	15102	1	1	Cintre d'échappement		
14839	5	1	Patte de culasse gauche	16017	1	1	Pot d'échappement avec plaque de regard		
14854	5	1	Joint de culasse	16018	1	1	Plaque de regard		
14855	5	1	Douille ou corps de décompresseur						
14895	5	1	Joint de cylindre						
14896	5	1	Joint de carter moteur						
14897	5	1	Joint de soupape décompresseur						
14919	4	1	Patte d'ancrage						

MOBYLETTE Type BG ou CG

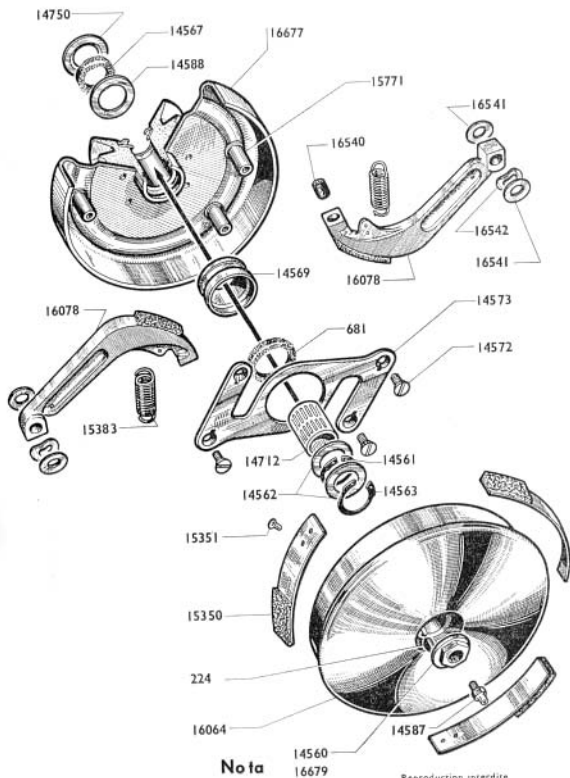
EMBRAYAGE "DIMOBY" (1^{re} et 2^e version)



Numéro pièces	Groupes	Nbre de pièces	DÉSIGNATION	Prix unitaire Vente détail
EMBRAYAGE 1^{re} VERSION (montage avec contre-flasque)				
224	5	1	Clavette disque de moyeu	
681	5	1	Feutre extérieur	
8444	2	2	Rondelle de \varnothing 8,2x14 épais. = 2 mm	
14560	2	1	Ecrin de blocage de l'embrayage	
14561	2	1	Truarc extérieur \varnothing 15	
14562	5	2	Joue latérale embrayage	
14563	2	1	Truarc intérieur \varnothing 22	
14567	5	1	Feutre intérieur	
14569	2	1	Pare-huile	
14572	5	4	Vis de contre-flasque 4x75x10	
14573	2	1	Contre-flasque	
14587	5	1	Graisseur	
14588	5	1	Rondelle derrière feutre	
14712	5	1	Cartouche d'aiguilles 15x19 L = 22	
14750	5	1	Cache-pousière intérieur embrayage 8/10	
14931	5	5	Cale d'embrayage 10/100	
14932	5	5	Cale d'embrayage 25/100	
14933	5	5	Cale d'embrayage 40/100	
15188	2	4	Axe de ressort masselotte	
15350	2	3	Ressort avec Ferodo	
15351	2	6	Rivet de ressort	
15383	2	2	Ressort de masselottes	
15384	2	1	Butée intérieure de masselottes	
15771	2	4	Colonnnette à river, long. sous collerette = 15 mm	
15823	2	2	Masselotte d'embrayage (avec Ferodo)	
16064	2	1	Tambour avec moyeu et ressorts	
16677	2	1	Flasque avec moyeu, colonnettes et poulie \varnothing 63	
Embrayage complet (NOTA)				
EMBRAYAGE 2^e VERSION (montage à circlips) Pièces différentes de l'embrayage 1 ^{re} version				
143	4	4	Rondelle \varnothing 8x13,5x5/10	
16065	2	2	Colonnnette à river (avec gorge pour circlips) L = 14,8 sous collerette	
16066	2	2	Circlips	
16076	2	1	Flasque avec moyeu, colonnettes et poulie \varnothing 63	
Embrayage complet (NOTA)				

NOTA. - Embrayage complet. Ces embrayages complets sont remplacés par l'embrayage numéro 16077, représenté page 4 A. Néanmoins les pièces de détail restent disponibles.

MOBYLETTE Type BG ou CG



EMBRAYAGE "DIMOBY" (masselottes à enclenchement rapide)

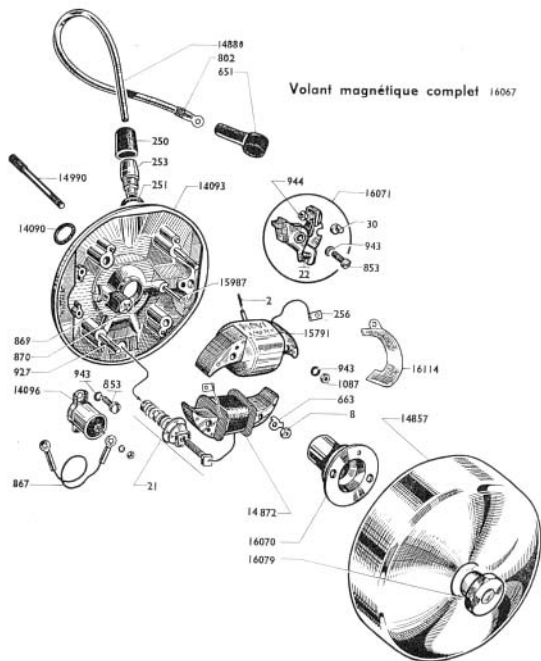
Numéros pièces	Groupe	Nbre de pièces	DÉSIGNATION	Prix unitaire (Vente détail)
224	5	1	Clavette disque de moyeu	
681	5	1	Feutre extérieur d'embrayage	
14560	2	1	Ecrou de blocage tambour NOTA	
14561	2	1	Truarc extérieur Ø 15	
14562	5	2	Joue latérale embrayage	
14563	2	1	Truarc intérieur Ø 22	
14567	5	1	Feutre intérieur d'embrayage	
14569	2	1	Pare-huile	
14572	5	4	Vis de contre-flaque embrayage 4 x 75 x 10	
14573	2	1	Contre-flaque	
14587	5	1	Graisneur	
14588	5	1	Rondelle derrière feutre	
14712	5	1	Cartouche d'aiguilles 15 x 19 L = 22	
14750	5	1	Cache-pousière intérieur embrayage 8/10	
14931	5	5	Cale d'embrayage 10/100	
14932	5	5	Cale d'embrayage 25/100	
14933	5	5	Cale d'embrayage 40/100	
15350	2	3	Ressort avec ferodo	
15351	2	6	Rivet de ressort	
15383	2	2	Ressort de masselotte	
15771	2	4	Colonne à rivet. Longueur sous collerette = 15 ^{mm}	
16064	2	1	Tambour avec moyeu et ressorts	
16077	2	1	S.E. Embrayage complet	
16078	2	2	Masselotte avec garniture	
16540	2	2	Butée de masselotte	
16541	2	4	Rondelle de colonne Ø 8 x 18 x 1	
16542	2	2	Rondelle ressort de colonne Ø int. = 8 ^{mm}	
16677	2	1	Flaque a/moyeu, colonnettes et poulie Ø 53	
16679	2	2	Ecrou de blocage tambour N Mle (chambre) NOTA	

NOTA. - A dater d'Avril 1959, la portée du cône de vilebrequin côté embrayage a été augmentée de 2^{mm} ; la longueur totale de la soie de vilebrequin se trouve de ce fait allongée également. Nécessité dans ce cas de monter l'écrou chambre n° 16679.

MOBYLETTE Type BG ou CG

VOLANT MAGNÉTIQUE

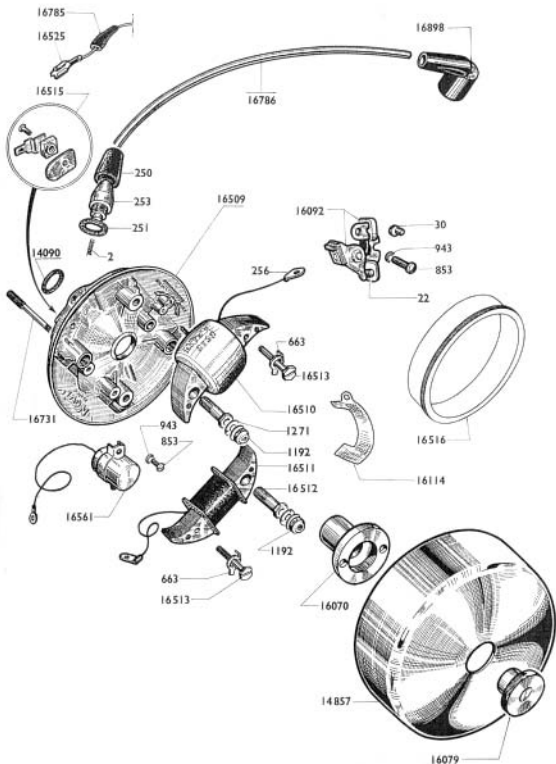
(Type 120 U - 1^{er} Modèle)



Numéro pièces	Groupes	Nbre de Pièces	DESIGNATION	Prix usines Vente détail
2	3	1	Ressort de masse	
8	3	2	Ecrou de 5x75 fix. plateau volant	
21	3	1	Borne éclairage complète	
22	3	2	Grain tungstène à river	
30	3	1	Excentrique réglage contact	
250	3	1	Capuchon de prise de courant	
251	3	1	Joint de prise de courant	
253	3	1	Prise de courant nue	
256	3	2	Cosse d'induit	
651	3	1	Capuchon de cosse de bougie	
663	3	1	Prise de courant complète	S.E.
802	3	1	Frein d'écrou fix. plateau	
853	3	3	Cosse de fil de bougie	
867	3	3	Vis de fixation (Condensateur - Rupteur)	
869	3	1	Filet de jonction	
870	3	1	Fentre graisseur	
927	3	2	Rondelle Quikies	
943	3	5	Boulon d'assemblage bobine sur plateau	
944	3	1	Rondelle Crower Ø 4	
1087	3	2	Prise d'assemblage (support linguet)	
14090	5	1	Ecrou de 4x75 du boulon d'ass. bobine s/ plateau	
14093	5	1	Rondelle d'étanchéité de volant	
14096	3	1	Plateau de volant nu	
14857	3	1	Condensateur	
14872	3	1	Rotor	
14880	3	1	Induit d'éclairage	
14990	3	1	Câble H.T avec cosse	
15791	3	2	Goujon de plateau de volant	
15987	3	1	Induit d'allumage	
16067	3	1	Axe réparation (linguet ou feutre graisseur)	
16068	3	1	Volant magnétique complet	S.E.
16070	3	1	Plateau de volant complet	S.E.
16071	3	1	Calme	
16079	3	1	Rupteur complet	S.E.
16114	3	1	Ecrou de blocage volant	
16114	3	1	Cache-poussière de rupteur	

MOBYLETTE Type BG ou CG

Volant magnétique complet 16090



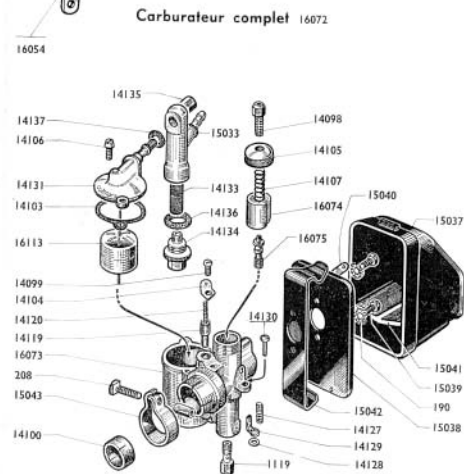
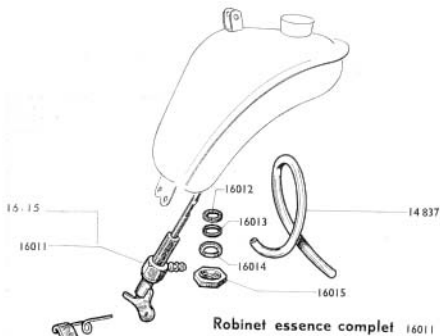
VOLANT MAGNETIQUE (Type 120 X)

Número Pièces	Groupe	Nbre de pièces	DESIGNATION	Prix unitaire Vente détail
2	3	1	Resort de masse	
22	3	2	Grain tungstène à rivet	
30	3	1	Excentrique réglage contact	
250	3	1	Capuchon de prise de courant	
251	3	1	Joint de prise de courant	
253	3	1	Prise de courant nue	
256	3	3	Cosse d'induit	
663	3	2	Frein d'écrou de vis blocage induit	
853	3	4	Vis de 4 x 75	
943	3	3	Rondelle grower Ø 4	
1192	5	2	Ecrou "Nylstop" Ø 5 x 75	
1271	5	4	Rondelle Belleville Ø 5	
14090	5	1	Rondelle étanchéité de volant	
14857	1	1	Rotor	
16070	3	1	Cerne	
16079	3	1	Ecrou de blocage volant	
16090	3	S.E.	Volant magnétique complet	
16091	3	S.E.	Plateau de volant complet	
16092	3	1	Rupteur complet	
16114	3	1	Cache-poussière de rupteur	
16509	3	1	Plateau de volant nu	
16510	3	1	Induit d'allumage	
16511	3	1	Induit d'éclairage	
16512	3	2	Vis creuse Ø 7,5 x 100 L=24 blocage induit	
16513	3	2	Vis Ø 4 x 75 x 23 blocage induit	
16515	3	1	Borne éclairage complète	
16516	3	1	Bague de centrage des induits (NOTA)	
16525	3	1	Cosse pour borne éclairage volant 120 X	
16561	3	1	Condensateur	
16731	3	2	Goujon plateau de volant L=59 % épaulé à 22 %	
16785	3	1	Embout caoutchouc de borne éclairage	
16786	3	1	Câble H.T. nu (L=270 %)	
16598	3	1	Anti-parasite "ORMIC" 3300 ohms	

NOTA. - Bague de centrage 16516. Outillage spécial indispensable pour le centrage des induits lors du remontage de ces derniers.

MOBYLETTE Type BG ou CG

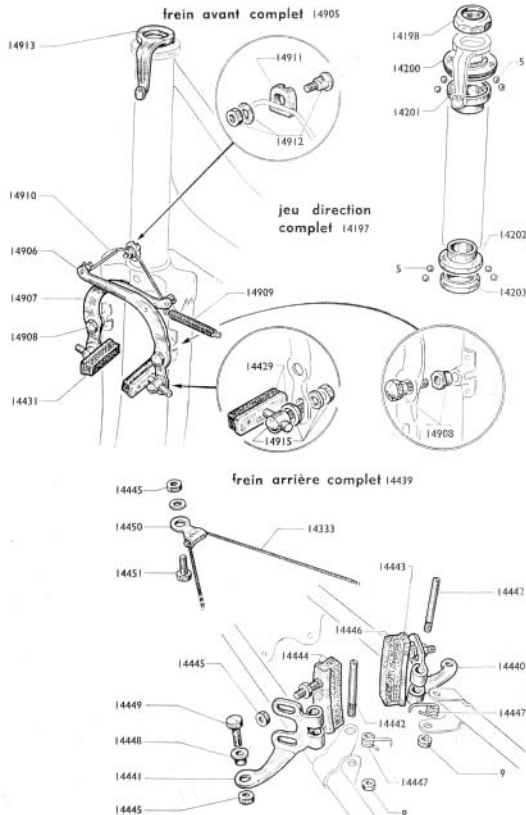
ROBINET ESSENCE & CARBURATEUR (Rég. 525)



Reproduction interdite

Numéro Pièces	Groupes	Nbre de pièces	DÉSIGNATION	Prix unitaire Vente détail
ROBINET ESSENCE				
14837	5	1	Tubulure essence nylon	
15497	5	1	Tubulure essence caoutchouc	
16011	5	S.E.	Robinet essence complet (1 ^{er} modèle)	
16012	5	1	Joint d'appui robinet Ø 8x14	
16013	5	1	Joint caoutchouc d'étanchéité	
16014	5	1	Coupefile du joint caoutchouc	
16015	5	1	Erron du robinet	
16054	5	1	Commande de robinet	
16115	4	S.E.	Robinet essence complet (2 ^e modèle Zamac)	
CARBURATEUR				
190	3	2	Rondelle éventail Ø 4	
208	3	1	Boulon de collier carburateur	
1119	3	1	Gicleur de 19	
14098	3	1	Vis tendeur de chapeau de chambre	
14099	3	1	Vis de couvercle de starter	
14100	3	1	Bague de réduction	
14103	3	1	Joint de couvercle de cuve	
14104	3	1	Couvercle de starter	
14105	3	1	Chapeau de chambre	
14106	3	2	Vis de couvercle de cuve	
14107	3	1	Ressort de volet des gaz	
14119	3	1	Volet de starter	
14120	3	1	Ressort de volet de starter	
14127	3	1	Ressort de butée de ralenti	
14128	3	1	Rondelle de butée de ralenti	
14129	3	1	Butée de ralenti	
14130	3	1	Vis de butée de ralenti	
14131	3	1	Couvercle de cuve	
14133	3	1	Filtre de cuve à décantation	
14134	3	1	Bouchon de filtre	
14135	3	1	Bouchon horizontal	
14136	3	1	Rondelle joint de décantation	
14137	3	1	Joint supérieur du filtre décanneur	
15032	3	S.E.	Filtre décanneur complet	
15033	3	1	Corps de filtre	
15036	3	S.E.	Filtre à air complet bakélite	
15037	3	1	Capot bakélite du filtre à air	
15038	3	1	Couvercle de filtre	
15039	3	2	Vis de fix. du couvercle	
15040	3	1	Plaquette frein des vis (ressort)	
15041	3	1	Treillis filtre du boîtier	
15042	3	1	Ressort de maintien capot filtre à air	
15043	3	1	Collier de carburateur	
16072	3	S.E.	Carburateur complet	
16073	3	1	Corps de carburateur	
16074	3	1	Volet des gaz	
16075	3	1	Diffuseur	
16113	3	1	Flotteur	

MOBYLETTE Type BG ou CG



FREIN AVANT - FREIN ARRIÈRE (sur jante) - JEU DE DIRECTION

Numéro pièces	Groupe	Nbre de pièces	DESIGNATION	Prix unitaire Vente détail	
FREIN AVANT "FAC"					
14429	5	2	Porte-patin avec caoutchouc		
14431	5	2	Patin de frein		
14905	4	S.E.	Frein avant complet		
14906	4	1	Levier côté gauche nu		
14907	4	1	Levier côté droit nu		
14908	4	2	Vis tasseau avec contre-écrou		
14909	4	1	Ressort de rappel des leviers		
14910	4	1	Ressort palonnier avant		
14911	4	1	Support palonnier		
14912	4	1	Serre-câble palonnier		
14913	4	1	Potence crantée support. Cde frein AV		
14915	4	2	Barillet complet de porte-patin		
FREIN ARRIÈRE					
	9	5	2	Contre-écrou de l'axe de levier	
14333	5	1	Câble secondaire		
14439	5	S.E.	Frein arrière complet		
14440	5	1	Levier de frein côté droit		
14441	5	1	Levier de frein côté gauche		
14442	5	2	Axe de levier		
14443	5	1	Porte-patin avec caoutchouc côté droit		
14444	5	1	Porte-patin avec caoutchouc côté gauche		
14445	5	7	Ecrou faux borgne		
14446	5	2	Patin de frein		
14447	5	2	Ressort de rappel des leviers		
14448	5	2	Entroise serre-câble		
14449	5	2	Boulon serre-câble (sur levier de frein)		
14450	5	1	Palonnier		
14451	5	1	Boulon serre-câble sur palonnier		
JEU DE DIRECTION					
	5	5	48	Bille de 3,96	
14197	4	S.E.	Jeux de direction complet		
14198	4	1	Contre-écrou de direction		
14199	4	1	Rondelle à méplat (pas prévue pour frein FAC)		
14200	4	1	Cuvette supérieure		
14201	4	1	Cône supérieur		
14202	4	1	Cuvette inférieure		
14203	4	1	Cône inférieur		

NOTA. - JEU DE DIRECTION Le jeu de direction complet numéro 14197 étant aussi prévu pour les premières Mobylettes, notamment le type AV 3 ou AU 3, la rondelle à méplat numéro 14199 n'est pas à utiliser au montage sur les AV 32 S ou AU 32 S, AV 32 M ou AU 32 M, AV 33 ou AU 33, B.G. ou C.G. possédant le frein avant "FAC". En effet, cette rondelle est remplacée par la potence crantée support Cde frein AV 14913.

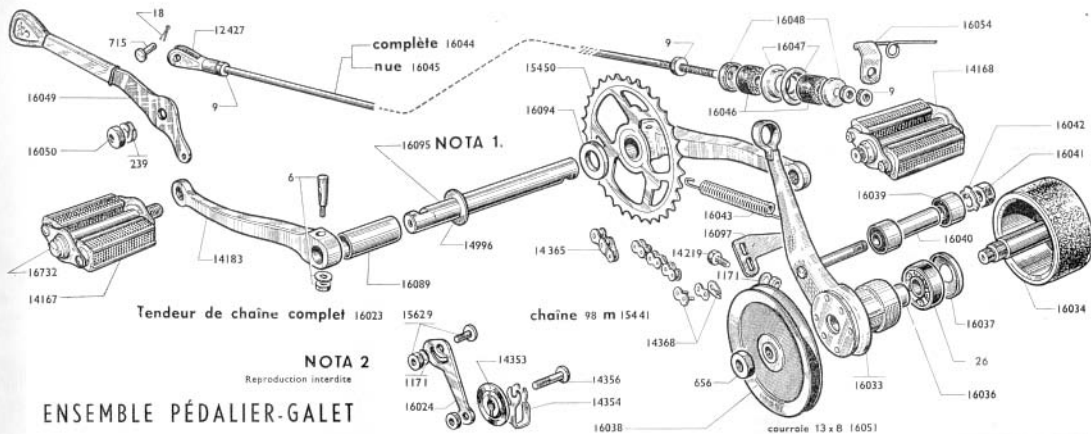
MOBYLETTE Type BG ou CG

CADRE - FOURCHE - BEQUILLE - PORTE-BAGAGES - GARDE-BOUE - CARTERS - RESERVOIR ESSENCE
SELLE - BOULONNERIE CYCLE

Numéro pièces	Groupes	Nbre de pièces	DESIGNATION	Prix unitaire Vente détail	Numéro Pièces	Groupes	Nbre de pièces	DÉSIGNATION	Prix unitaire Vente détail
CADRE									
7	5	1	Pompe à air L = 300		16021	1	1	Carter intermédiaire	
53	5	2	Clou cannelé					RESERVOIR ESSENCE	
711	5	1	Plaque de cadre MB	709	5	1	Bouchon plastique de réservoir		
712	5	1	Plaque de cadre MC	757	5	1	Vis de monogramme		
16001	1	1	Cadre 1 ^{er} modèle prévu pour frein AR sur jante	14489	5	1	Collier de réservoir		
16109	1	1	Cadre 2 ^e modèle prévu pour frein AR tambour	15062	5	1	Monogramme de réservoir "Mobylette"		
16110	4	1	Patte d'ancrage frein AR (à souder)	16059	1	1	Réservoir capacité 3,5 L		
16700	5	1	Patte inférieure support moteur (à souder)						
16907	1	1	Patte supérieure moteur (à souder)						
FOURCHE									
16002	1	1	Fourche	182	5	5	Crochet de sandow long		
				183	5	9	Crochet de sandow court		
				649	5	4	Boujon fix. entretoise bâti et ressort de selle		
				14409	5	2	Boujon de serrage du collier de selle		
				14415	5	1	Entretoise nez de selle (5 trous)		
14251	5	1	Ressort de béquille	14417	5	1	Tige de selle Ø 25,5		
15306	5	1	Boujon de béquille avec écrou	14421	5	1	Entretoise de bâti de selle plate L = 110 mm		
15307	5	1	Entretoise du boujon de béquille	15074	5	1	Jeu de sandows		
16053	5	1	Support de béquille à souder	15284	1	1	Bâti de selle		
16058	1	1	Béquille centrale	16752	5	1	Housse de selle (grise) Reydel		
				16769	1	S.E.	Collier de selle Ø 25,8		
16009	1	2	Hauban de porte-bagages	16888	5	1	Selle complète Reydel		
16080	1	S.E.	Porte-bagages complet	16889	5	1	Ressort de selle droit		
16081	1	1	Plate-forme de porte-bagages, largeur 140 mm				Ressort de selle gauche		
PORTE-BAGAGES									
				10	5	4	Écrou de 6 x 100		
14959	1	1	Tringie de garde-boue avant coudée	13	5	6	Rondelle grower Ø 6		
15067	1	1	Tringie de garde-boue avant inférieure	14	5	2	Rondelle grower Ø 8		
16086	1	1	Garde-boue avant nu	46	5	2	Boujon de fix. inférieur réservoir au cadre 6x100x13		
16087	1	S.E.	Garde-boue avant complet	79	5	19	Écrou de 6 x 90		
				895	3	1	Rondelle Bloctor Ø 8 du boujon collier réservoir		
				1113	5	1	Rondelle NOMEI Ø 7		
15303	1	1	Tringie de garde-boue arrière	1171	5	9	Rondelle NOMEI Ø 8		
16005	1	S.E.	Garde-boue arrière complet	1172	5	3	Rondelle NOMEI Ø 6		
16006	1	1	Garde-boue arrière nu	14067	5	1	Écrou de 8 x 100		
				14215	5	10	Boujon barillet serre-tringie court 6 x 90 x 15		
				14216	5	1	Attache sup. Lefol garde-boue AV		
80	5	4	Rivet de marque "Mobylette" de carter	14219	5	6	Boujon de 6 x 90 x 15		
680	5	6	Vis de carter de chaîne	14267	5	1	Boujon de 6 x 90 x 10		
14544	5	2	Marque "Mobylette" de carter	14438	5	1	Boujon transversal tête de fourche Lefol 6 x 100 x 40		
15423	1	1	Carter de protection de poulie	14991	5	1	Boujon de collier réservoir		
16019	1	1	Carter de chaîne côté droit	15287	5	2	Boujon barillet serre-tringie 6 x 100 x 38		
16020	1	1	Carter de chaîne côté gauche						
GARDE-BOUE AVANT									
GARDE-BOUE ARRIERE									
CARTERS									

NOTA CYCLE BG ou CG. — Ce cyclomoteur à galet sorti en juillet 1968 a subi quelques modifications sur sa partie cycle. Ces transformations tout en améliorant sa présentation ne présentent aucune difficulté en tant que pièces détachées. Le nouvel habillage se monte en lieu et place de l'ancien. Néanmoins, voici les références des anciennes pièces que sur votre demande nous vous fournissons jusqu'à épuisement des stocks.

Garde-boue AV nu : 16004 - Garde-boue AV complet : 16003 - Réservoir ancien modèle : 16010 - Porte-bagages complet largeur 120 mm : 16007 - Plate-forme de porte-bagages largeur 120 mm : 16006.



ENSEMBLE PÉDALIER-GALET

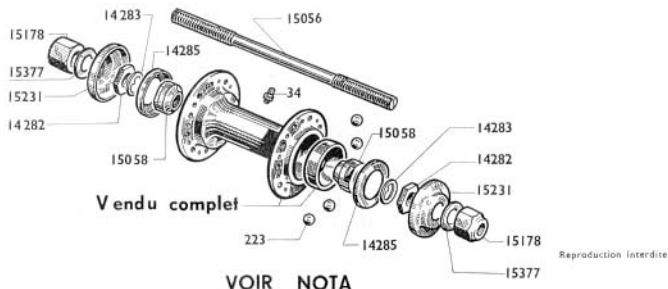
Numéro pièces	Groupes	Nbre de pièces	DESIGNATION	Prix unitaire vente détail	Numéro Pièces	Groupes	Nbre de pièces	DESIGNATION	Prix unitaire vente détail
6	5	2	Ciavette de pédalier	16023	5	S.E.	Tendeur de chaîne complet NOTA 2		
9	5	4	Ecrou de 6x100	16024	5	1	Bras du tendeur de chaîne		
18	5	1	Goupille	16033	2	1	Léviers porte-galet avec axe assemblé et roulements		
26	5	2	Roulement 15x35x11	16034	2	1	Calet d'entraînement avec axe		
239	5	1	Ressort du levier de commande galet	16036	2	1	Entroise roulem. du galet d'entrain. Ø 15x18x40		
656	5	1	Ecrou blocage poterie pédalier Ø 11x100 pas à g.	16037	2	1	Cache-poussière		
715	5	1	Axe de chape tige relevage galet	16038	2	1	Poutie du galet d'entraînement		
1171	5	4	Rondelle Nomel Ø 5	16039	2	2	Bague élastique d'articulation 10x22x15x17		
12427	5	1	Chape de tige relevage galet	16040	2	1	Entroise des bagues élastique Ø 11,5x16 L = 34,5		
14139	4	S.E.	Paire de pédales	16041	2	1	Ecrou de blocage de l'ensemble galet Ø 10x100		
14167	4	1	Pédale gauche	16042	2	1	Frein de l'écrou blocage de l'ensemble galet		
14168	4	1	Pédale droite	16043	2	1	Ressort de rappel galet		
14179	5	2	Bague de pédalier (non illustrée)	16044	2	S.E.	Tige complète de relevage galet		
14183	4	1	Manivelle gauche coudée	16045	2	1	Tige nue de relevage galet		
14219	5	2	Boulon fix. rajollette de galet 5 x 80 x 15	16046	2	2	Bouton manchon de tige relevage galet		
14353	5	1	Galet tendeur de chaîne complet	16047	2	2	Couplet intérieure de tige relevage galet		
14354	5	1	Pont du galet tendeur de chaîne	16048	2	2	Couplet extérieure de tige relevage galet		
14356	5	1	Axe de galet tendeur avec écrou	16049	2	1	Levier de commande galet		
14365	4	1	Faux maillon de transmission pédalier	16050	2	1	Ecrou du levier de commande Ø 7x100		
14368	4	1	Attache rapide de transmission pédalier	16051	4	1	Courroie de 13x8 (non illustrée)		
14996	5	1	Joue de pédalier 16,5x27x8,10	16054	5	1	Commande de robinet essence		
14997	5	1	Joue de pédalier 15,5x27x8,10	16089	2	1	Entroise gauche de pédalier Ø 16,2x18,4 L = 39,5		
14998	5	1	Joue de pédalier 16,5x27x10,10	16094	4	1	Entretout droit de pédalier Ø 16,2x24 L = 4		
15441	4	1	Chaîne de transmission pédalier 88 maillons	16095	4	1	Axe de pédalier (montage sans cirips) NOTA 1		
15450	4	1	Manivelles droite avec pignon serli 32 dents	16097	5	1	Facette du galet d'entraînement (c-pie avec visse)		
15629	5	2	Boulon fix. du tendeur de chaîne	16132	4	2	Bouton de pédale "ECLAIR" (enmanch. liase)		

NOTA 1. - Le BG ou CG comportait à l'origine un axe de pédalier (n° 16052) monté avec 2 circlips n° 14158. Cette version a été remplacée par la version sans circlips avec montage de 2 entretouts.

NOTA 2. - Le tendeur de chaîne exécuté avec 2 bras de longueurs différentes : 1 bras de 80% et 1 bras de 110%. Aucune difficulté de montage, un seul numéro est conservé.

MOBYLETTE Type BG ou CG

Moyeu avant complet dural 15055



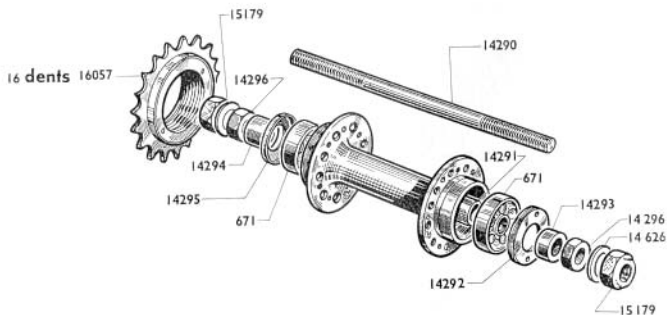
ROUE & MOYEU AVANT

Numéro pièces	Groupes	Nbre de pièces	DESIGNATION	Prix unitaire Vente détail	Numéro pièces	Groupes	Nbre de pièces	DESIGNATION	Prix unitaire Vente détail
ROUE									
14269	1	S.E.	Roue AV complète		223	5	20	Bille de moyeu avant de 6,35	
14270	1	1	Jante de 600x50 B		14282	5	2	Contre-écrou	
14271	4	36	Rayon L = 251,5 - Jauge 12, filetage 13 avec écrou		14283	4	2	Rondelle à ergot	
14272	4	1	Écrou de rayon jauge 13		14285	4	2	Cache-poussière Ø 29,6	
14274	1	1	Chambre à air Hutchinson 600x50 (nouv. montage)		15055	4	S.E.	Moyeu AV complet	
14275	5	1	Ruban de jante		15056	4	1	Axe de moyeu AV nu Ø 9,5	
16029	1	1	Enveloppe Hutchinson 600x45 B (Anc. montage)		15057	4	S.E.	Axe de moyeu AV complet Ø 9,5	
16030	1	1	Chambre à air Hutchinson 600x45 B (anc. montage)		15058	4	2	Cône fixe et réglable	
16505	1	1	Enveloppe Hutchinson 600x80 B (nouv. montage)		15178	4	2	Écrou de roue AV Ø 9,5	
MOYEU DURAL (voir Nota)									
34	5	1	Craisseur		15231	4	2	Cache-poussière extérieur nouveau modèle	
					15377	4	2	Rondelle plate sous écrou de roue Ø int. 9,5	

NOTA. - MOYEU. Les ouvettes de moyeu n'étant pas démontables, elles ne sont pas détaillées, de même que le corps de moyeu. Nous commander l'ensemble 15055 "Moyeu avant complet Dural".

MOBYLETTE Type BG ou CG

Moyeu arrière complet 16026



Reproduction interdite

ROUE ET MOYEU AR (ORDINAIRE A ROULEMENTS)

Numéro pièces	Groupes	Nbre de pièces	DESIGNATION	Prix unitaire Vente détail	Numéro pièces	Groupes	Nbre de pièces	DÉSIGNATION	Prix unitaire Vente détail
ROUE					MOYEU (NOTA 1 et 2)				
14270	1	1	Jante de 600 x 50 B		671	5	1	Roulement de 10 x 30 x 9	
14275	5	1	Ruban de jante		14290	4	1	Axe de moyeu AR nu Ø 10	
14989	4	36	Ecrou de rayon, jauge 18		14291	4	1	Entretoise des roulements L 69 %	
16025	1	S.E.	Roue arrière complète		14292	4	1	Ecrou de blocage roulement	
16029	1	1	Enveloppe 600 x 45 B Hutchinson (enc. montage)		14293	4	1	Entretoise de moyeu côté gauche 10 x 8	
16031	1	1	Chambre à air 600 x 50 B spéciale Hutchinson		14294	4	1	Entretoise de moyeu côté droit 10 x 11	
16088	4	36	Rayon 15 x 16 L = 253, avec écrou		14295	4	1	Cache poussière Ø ext. 30	
16096	1	1	Enveloppe 600 x 50 B renforcée Hutchinson		14296	4	2	Ecrou de moyeu	
					14626	4	2	Rondelle lisse de moyeu	
					15179	4	2	Ecrou de roue AR Ø 10	
					16026	4	S.E.	Moyeu arrière complet	
					16057	4	1	Roue libre 16 dents 34,7 x 100	

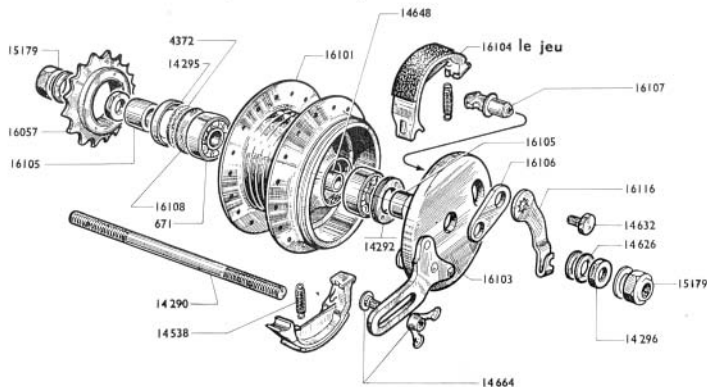
NOTA 1. - Moyeu à roulements axe Ø 10. Le corps de moyeu n'est pas détaillé. Nous commander l'ensemble moyeu complet n° 16028.

NOTA 2. - Moyeu à cônes axe Ø 9,5. Les premiers BG ou CG étaient équipés d'un moyeu AR prévu pour axe à cônes de Ø 9,5. Ce moyeu a été abandonné pour des raisons techniques. Cependant nous pouvons encore vous fournir l'axe à cônes AR nu sous le numéro 16028.

Reproduction interdite

MOBYLETTE Type BG ou CG

Moyeu arrière complet 16099




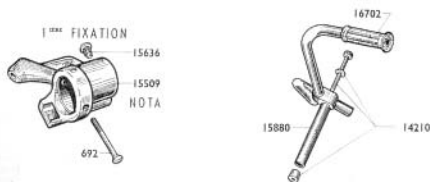
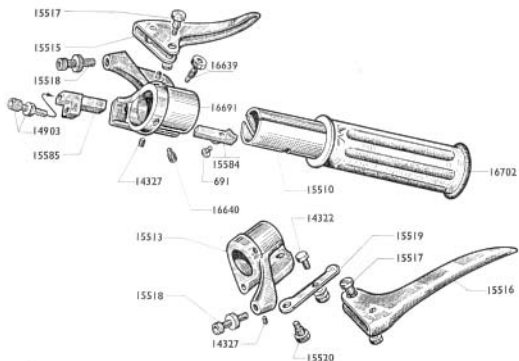
Reproduction interdite

ROUE ET MOYEU AR MONOBLOC

Número Pièces	Groupes	Nbre de pièces	DESIGNATION	Prix unitaire Vente détail	Número Pièces	Groupes	Nbre de pièces	DESIGNATION	Prix unitaire Vente détail
ROUE									
14270	1	1	Jante de 600×50 B		14626	4	4	Rondelle lisse de moyeu	
14275	5	1	Ruban de jante		14632	4	1	Vis de fix-levier came	
14616	4	36	Rayon 15×15×16 L = 225, avec écrou		14648	4	1	Entretouise des roulements L = 83	
14989	4	36	Chambre à air 600×50 B spéciale Hutchinson		14664	4	1	Vis de maintien flasque s/écrou papillon	
16031	1	1	Enveloppe 600×50 B renforcée Hutchinson		15179	4	2	Écrou de roue AR Ø 10	
16096	1	1	Enveloppe 600×50 B renforcée Hutchinson		16057	4	1	Roue libre 16 dents 34,7×100	
16098	1	S.E.	Roue arrière complète (monobloc)		16099	4	S.E.	Moyeu AR complet	
MOYEU									
671	5	2	Roulement de 10×30×9		16100	4	S.E.	Corps de moyeu AR complet	
4372	4	1	Feutre		16101	4	1	Corps de moyeu AR nu	
14290	4	1	Âxe de moyeu AR nu Ø 10		16102	4	S.E.	Flasque des mâchoires complet	
14292	4	1	Écrou de blocage roulement		16103	4	1	Flasque des mâchoires nu	
14295	4	1	Cache poussière Ø ext. 30		16104	4	1	Paire de mâchoires Ø 80	
14296	5	2	Écrou de moyeu		16105	4	2	Entretouise de moyeu Ø 10×16×L = 13,5	
14538	4	2	Ressort de mâchoire		16106	4	1	Plaque 2 trous (levier came et flasque)	
					16107	4	1	Came de frein AR	
					16108	4	1	Joue de frotte Ø 16,5×30×5/10	
					6116	1	1	Levier de came AR	

MOBYLETTE Type BG ou CG

GUIDON - POIGNÉE TOURNANTE - COMMANDES

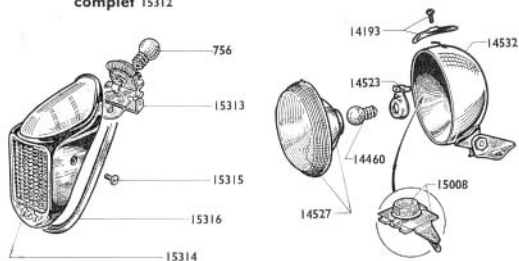


Reproduction interdite

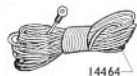
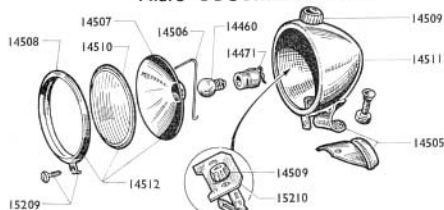
Numéro Pièces	Groupe	Nbre de pièces	DESIGNATION	Prix unitaire Vente catalogue
GUIDON				
14210	5	1	Vis expandeur avec cône.....	
14322	4	1	Serre-câble de starter.....	
15513	4	1	Corps de poignée gauche.....	
15515	4	1	Levier de frein droit.....	
15516	4	1	Levier de frein gauche.....	
15517	4	2	Axe de levier avec écrou.....	
15518	4	2	Barillet réglage levier frein avec écrou.....	
15519	4	1	Levier de starter.....	
15520	4	1	Axe de levier de starter.....	
15712	4	S.E.	Levier de starter complet.....	
15879	1	S.E.	Guidon complet.....	
5880	1		Guidon nu.....	
15978	6		Poignée caoutchouc noire.....	
15991	4	S.E.	Corps de poignée gauche complet.....	
16702	6	1	Poignée caoutchouc grise.....	
POIGNÉE TOURNANTE AVEC FIXATION NOUVEAU MODÈLE				
691	4	2	Vis de curseur Ø 4x75x9.....	
14327	4	5	Vis de serrage du corps de poignée Ø 5x80 L = 6,5.....	
14903	5	1	Barillet réglage de décompresseur.....	
15510	4	1	Manchon de poignée tournante L = 123 mm.....	
15584	4	1	Curseur des gaz.....	
15585	4	1	Curseur de décompresseur.....	
15978	6	1	Poignée caoutchouc noire.....	
6639	4	1	Vis de positionnement avec écrou Ø 5x80 L = 12,6.....	
16640	4	1	Vis de fix. du corps Ø 8x100 L = 11.....	
16691	4	1	Corps de poignée tournante (peint alu).....	
16696	6	S.E.	Poignée tournante complète avec caoutchouc noir.....	
16702	6	1	Poignée caoutchouc grise.....	
16703	6	S.E.	Poignée tournante complète avec caoutchouc gris.....	
POIGNÉE TOURNANTE AVEC FIXATION ANCIEN MODÈLE				
<i>(Pièces différentes de la fixation Nouveau Modèle)</i>				
692	4	1	Vis de fix. corps de poignée tournante Ø 4x75x32.....	
15509	4	1	Corps de poignée tournante.....	
15636	4	1	Vis de butée Ø 5x90 L = 6,5.....	
16705	6	S.E.	Poignée tournante complète avec caoutchouc noir.....	
COMMANDES				
716	5	1	Serre-câble de frein AR (tambour).....	
14334	4	1	Commande des gaz complète.....	
14762	5	2	Isogaine de commandes.....	
14845	6	1	Câble de frein AV.....	
14847	6	1	Câble de frein AR (pour BG frein sur jante).....	
14927	6	1	Câble des gaz.....	
14927	6	1	Câble d'air.....	
14974	6	1	Câble de décompresseur.....	
15576	4	1	Commande d'air complète.....	
15578	4	1	Commande de décompresseur complète.....	
15580	5	1	Cde de frein AR complète (pour BG frein tambour).....	
15581	4	1	Butee de gaine frein AR.....	
15600	6	1	Câble de frein AR (pour BG frein tambour).....	
15792	5	1	Commande de frein AV complète.....	
15795	5	1	Cde de frein AR primaire complète (frein sur jante).....	

MOBYLETTE Type BG ou CG

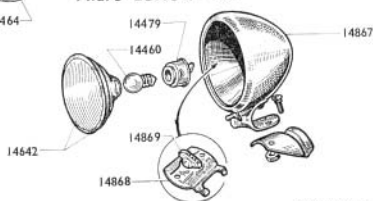
Eclairage arrière MANDUCHER Phare CIBIE 14531
complet 15312



Phare SOUBITEZ 14504 nota



Phare LUXOR 14491



ECLAIRAGE

Número pièces	Groupe	Libre de pièce	DÉSIGNATION	Prix unitaire Vente détail
Phare SOUBITEZ (NOTA)				
14460	3		Lampe de phare jaune 6 V. 1 Amp.	
14471	3		Douille porte-lampe	
14504	3	S.E.	Phare complet Soubitez	
14505	3		Support avec vis	
14506	3		Ressort de maintien de réflecteur	
14507	3		Réflecteur	
14508	3		Porte de phare	
14509	3		Bouton d'interrupteur	
14510	3		Verre de phare	
14511	3		Calotte de phare	
14512	3	S.E.	Ensemble optique	
15209	3		Agrafe avec vis porte de phare	
15210	3	S.E.	Interrupteur complet	
Phare CIBIE				
14193	3		Patte de maintien ensemble optique avec vis	
14460	3		Lampe de phare jaune 6 V. 1 Amp.	
14523	3		Douille porte lampe	
14527	3	S.E.	Ensemble optique plastique	
14531	3	S.E.	Phare complet Cibie	
14532	3		Calotte de phare	
15008	3	S.E.	Interrupteur complet	
Phare LUXOR				
14460	3		Lampe de phare jaune 6 V. 1 Amp.	
14479	3		Douille porte lampe	
14491	3	S.E.	Phare complet Luxor	
14642	3	S.E.	Ensemble optique plastique	
14867	3		Calotte de phare	
14868	3	S.E.	Interrupteur complet	
14869	3		Bouton d'interrupteur	
Lanterne arrière "MANDUCHER"				
756	3		Lampe de lanterne AR 12 V - 0,6 Amp.	
15312	3	S.E.	Lanterne arrière complète	
15313	3		Solet de lanterne AR	
15314	3		Capot de lanterne AR avec joint	
15315	3		Vis de capot	
15316	3		Joint de lanterne AR	
14464	3		Canalisation électrique	

NOTA. - Phare SOUBITEZ. Le phare complet Soubitez numéro 14504 étant épuisé, il vous sera fourni en remplacement soit le phare complet = 14491 ou 14531.