

**MOTOBECANE**



**MOTOCONFORT**



**D75**  
**D52**

**CATALOGUE ADDITIF**

**POUR D 52**

UTILISABLE POUR D 75 EN REMPLACEMENT DU DOCUMENT  
PRECEDEMENT EDITE POUR CETTE MACHINE, ET, EPUISE.

# SOMMAIRE

## MOTEUR - FIXATION

Voir planche jointe page 2

## CARBURATEUR

Voir planche jointe page 3

## EMBRAYAGE

Identique à D52 page 4

## BOITE DE VITESSE

Identique à D52 page 5

## PLAN DE VISSERIE - CARTERS BOITE

Identique à D52 page 6A sauf :  
18990 Boulon assemblage boite support flexibloc 7×100×96

## VOLANT MAGNETIQUE (25+3watts)

voir planche jointe page 4

## FOURCHE TELESCOPIQUE

Voir planche jointe page 6

## AMORTISSEURS DE SUSPENSION ARRIERE

Identique à D52 sauf :  
20955 Amortisseur AR. renf. remplaçant 18774 page 11A.

## PARTIE CYCLE (EMAIL NOIR) SANS ANTIVOL

Montage jusqu'à JUIN 70

Voir planche jointe page 5 sauf :

20059 Entretoise de barillet

20661 Cadre nu pour antivol «Montage à partir de Juin 70».

## MOYEU AVANT PRIOR (Ø100)

Voir cat. P.D. D52 page 12 pour machine avant Janvier 71.

Voir planche jointe page 7 à partir de Janvier 71.

## ECLAIRAGE

(AVERTISSEUR - RETROVISEUR - PLAQUE DE POLICE)

Voir planche jointe page 10

## ROUE ARRIERE

Identique à D52 page 13A sauf :

19634 Jante chromée 17×1,50 remplaçant 17849

20391 Enveloppe de 2,50×17 (Spécial à crampons) Michelin remplaçant 17853

20392 Chambre à air 2,50×17 - Michelin - (pr. jante 17×1,50) remplaçant 19378

20416 Roue arrière 40 dents «Prior» remplaçant 18783 et 19320.

## ROUE - MOYEU ARRIERE

Identique à D52 page 13A sauf :

17864 Pignon AR. a/moyeu rivé 40 dents remplaçant 18785 et 19322

19698 Patte ancrage a/entretoise remplaçant 18937

20417 Moyeu AR complet «Prior» 40 dents remplaçant 18784 et 19321

CHAINE SECONDAIRE (12,7×4,88×7,75)

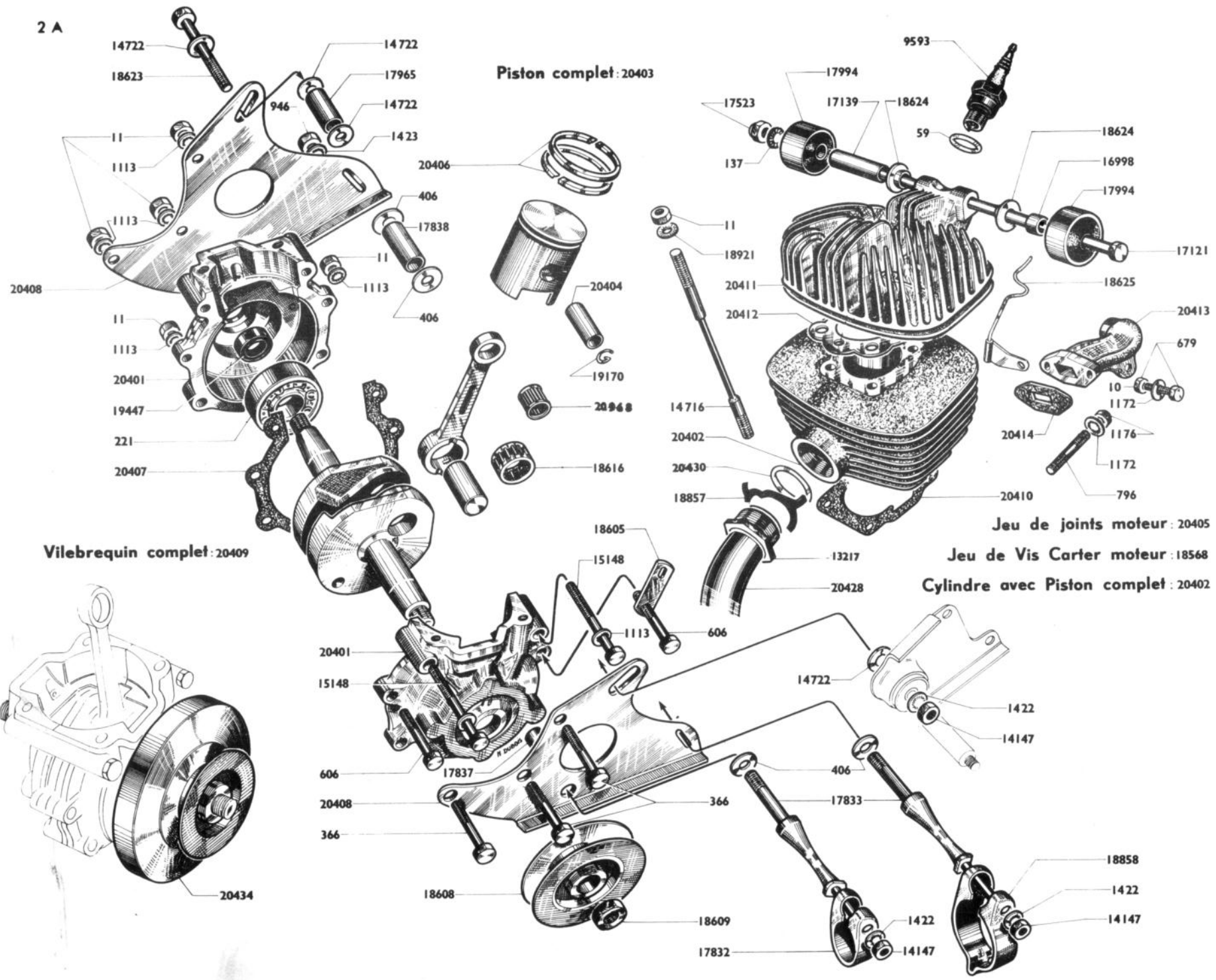
17887 Chaîne transmission - 94 maillons - BRAMPTON (MAXIVIE)

remplaçant 16719 - 17249 - 18369 - 17693

18294 Chaîne transmission - 94 maillons - SEDIS (DELTA-RECORD)

remplaçant 18295 - 18298 - 18369

2 A



# VELOMOTEUR

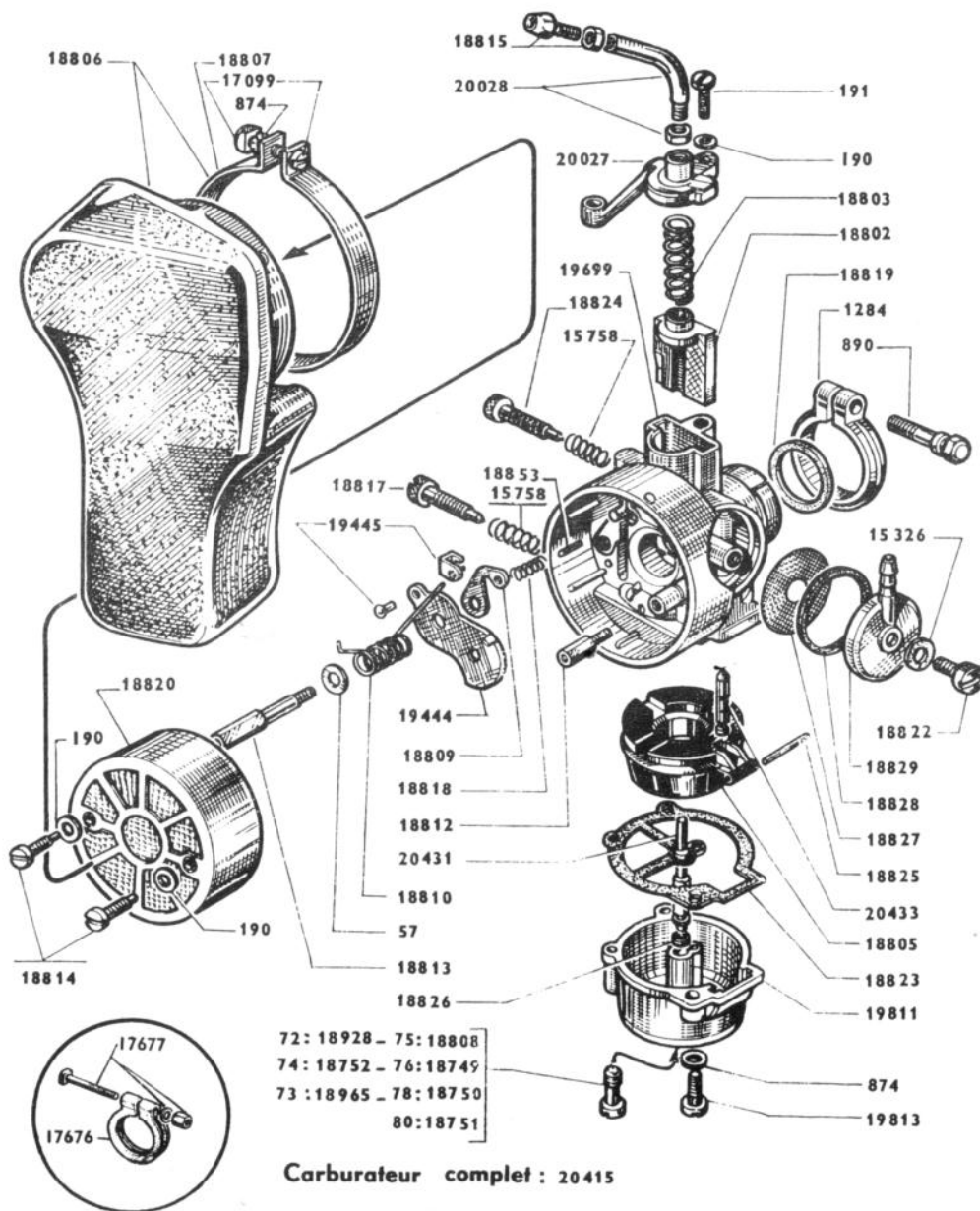
## Type D 75 ou C 75

2 A

### MOTEUR - FIXATION

Numéro Pièces	Nbre de pièces	DÉSIGNATION	Prix unitaire Vente détail	Numéro pièces	Nbre de pièces	DESIGNATION	Prix unitaire Vente détail
10	1	Ecrou ø 6×100 .....	(Cond.)	18568	<b>S.E.</b>	Jeu de vis carter moteur .....	
11	10	Ecrou ø 7×100 .....	(Cond.)	18605	1	Patte support tubulure admission .....	
59	1	Joint de bougie .....	(Cond.)	18608	1	Poulie moteur ø ext. 79 <sup>m</sup> / <sub>m</sub> , filetage extraction 28×100 à droite. <b>Nota</b> .....	
137	1	Rondelle « BLOCFOR » ø 8 .....	(Cond.)				
221	2	Roulement de vilebrequin ø 17×47×14 .....		18609	1	Ecrou blocage poulie moteur ø 12×100 à gauche .....	
366	3	Boulon de 7×100×47 .....	(Cond.)	18616	1	Cage à aiguilles 18×24×12,8 (tête de bielle) .....	
406	6	Rondelle plate ø 10 <sup>m</sup> / <sub>m</sub> .....	(Cond.)	18623	1	Axe du support flexibloc ø 8×100×70 .....	
20430	1	Joint de cintre échappement .....	(Cond.)	18624	2	Rondelle épaulée fixat. supérieure moteur .....	
606	2	Boulon de 7×100×35 .....	(Cond.)	18625	1	Guide canalisation H.T. ....	(Cond.)
679	1	Boulon fix. tubulure admission ø 6×100×15 .....	(Cond.)	18857	1	Frein d'écrou de pot échappement .....	(Cond.)
796	2	Goujon de tubulure admission .....	(Cond.)	18858	1	Collier milieu de pot échappement .....	
946	2	Ecrou ø 10×100 .....		18921	4	Rondelle contact goujon cyl. ø 7,2×14×1 .....	(Cond.)
1113	10	Rondelle « NOMEL » ø 7 .....	(Cond.)	20968	1	Cage à aiguilles 11×14×14 (pied de bielle) .....	
1172	3	Rondelle « NOMEL » ø 6 .....	(Cond.)	19170	2	Frein d'axe de piston .....	(Cond.)
1176	2	Ecrou ø 6×100 « NYLSTOP » .....	(Cond.)	19447	2	Joint anti-fuite carter moteur .....	(Cond.)
1422	4	Rondelle « NOMEL » ø 8 dentures int. ....	(Cond.)	20401	<b>S.E.</b>	Carter moteur complet .....	
1423	2	Rondelle « NOMEL » ø 10 dentures int. ....	(Cond.)	20402	<b>S.E.</b>	Cylindre avec piston complet (alésage 47 <sup>m</sup> / <sub>m</sub> ) .....	
9593	1	Bougie .....		20403	<b>S.E.</b>	Piston complet ø 47 <sup>m</sup> / <sub>m</sub> .....	
14147	3	Ecrou ø 8×100 .....		20404	1	Axe de piston ø 11 <sup>m</sup> / <sub>m</sub> .....	
14716	4	Goujon assemblage cylindre et culasse .....	(Cond.)	20405	<b>S.E.</b>	Jeu de joints moteur .....	
14722	3	Rondelle plate ø 8,2×17×1,5 .....		20406	2	Segment .....	
15148	2	Vis de 7×125×45 .....		20407	1	Joint de carter moteur (papier) .....	
16998	1	Entretoise gauche articul. sup. épais. = 4 <sup>m</sup> / <sub>m</sub> .....		20408	2	Gousset fix-inférieure moteur .....	
17121	1	Boulon d'articul. sup. ø 8×100×155 <sup>m</sup> / <sub>m</sub> .....		20409	<b>S.E.</b>	Vilebrequin complet .....	
17139	1	Entretoise droite articul. sup. épais. = 41 <sup>m</sup> / <sub>m</sub> .....		20410	1	Joint de cylindre (papier) .....	
17523	1	Ecrou « NYLSTOP » ø 8×100 .....	(Cond.)	20411	1	Culasse nue .....	
17832	1	Collier avant de pot échappement .....		20412	1	Joint de culasse .....	
17833	2	Axe des colliers de pot échappement .....		20413	1	Tubulure admission .....	
17837	1	Entretoise ø 10,5×14,5×26,5 .....		20414	1	Joint fibre de tubulure admission .....	
17838	1	Entretoise ø 10,5×14,5×23,5 .....		20428	1	Cintre d'échappement .....	
17965	1	Entretoise ø 8×12×27 .....		13217	1	Ecrou d'échappement .....	
17994	2	Flexibloc articul. sup. ø 8×32×23,2×18 .....		20434	1	Poulie moteur avec volant d'inertie. <b>Nota</b> .....	

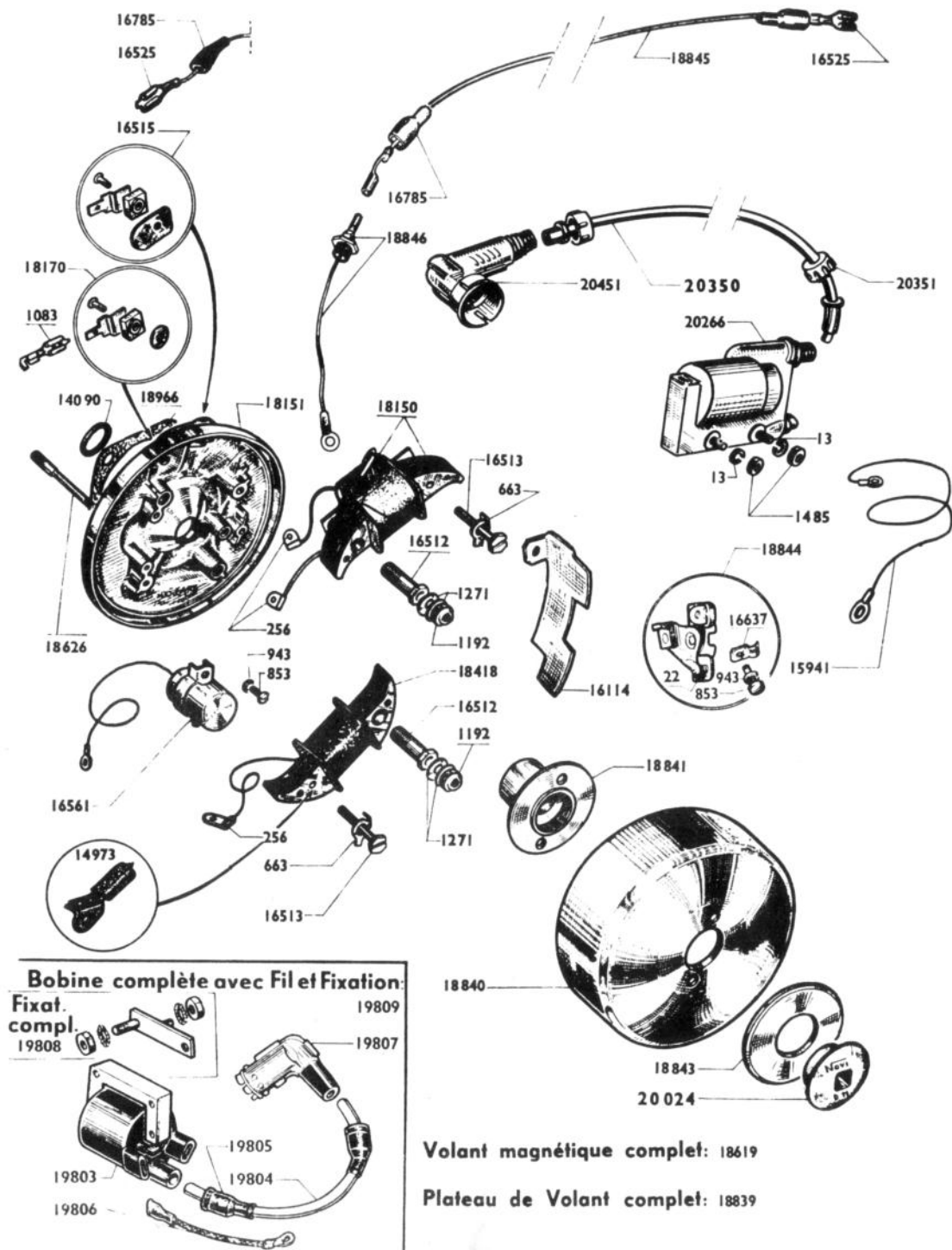
**NOTA.** - La Poulie moteur avec volant d'inertie n° 20.434 est montée sur les vélomoteurs D ou C 75 depuis le 13 novembre 1969.

**VELOMOTEUR****Type D 75 ou C 75****CARBURATEUR "GURTNER" - Type G.C.V 16 (Réglage 703)**

Numéro Pièces	Nbre de pièces	DÉSIGNATION	Prix unitaire Vente détail
57	1	Rondelle du ressort volet d'air	(Cond.)
190	4	Rondelle éventail $\varnothing$ 4	(Cond.)
191	1	Vis de chapeau de chambre $\varnothing$ 5x90x12	(Cond.)
874	3	Rondelle éventail $\varnothing$ 5	(Cond.)
890	1	Vis de collier de carburateur	
1284	1	Collier de carburateur	
15326	1	Rondelle couvercle de filtre à essence	(Cond.)
15758	2	Ressort de vis ralenti et de vis butée de volet	
17099	1	Boulon fix. collier de silencieux plastique 5x90x18	
17676	1	Collier de carburateur avec boulon	
17677	1	Boulon de collier avec écrou et rondelle	
18749		Gicleur de 76	
18750		Gicleur de 78	
18751		Gicleur de 80	
18752		Gicleur de 74	
18802	1	Volet des gaz	
18803	1	Ressort de volet des gaz	
18805	1	Flotteur	
18806	1	Silencieux (plastique) avec collier	
18807	1	Collier avec boulon pour silencieux plastique	
18808	1	Gicleur de 75	
18809	1	Plaquette de verrouillage (sous volet d'air)	
18810	1	Ressort de volet d'air	
18812	1	Colonnnette fix. filtre à air (courte)	
18813	1	Colonnnette fix. filtre à air (longue)	
18814	2	Vis de fix. filtre à air $\varnothing$ 4x0,625x14,5 (à téton)	
18815	1	Vis tendeur sur raccord coudé $\varnothing$ 4x75 (à écrou)	
18817	1	Vis de ralenti	
18818	1	Ressort de plaquette de verrouill. (sous volet d'air)	
18819	1	Joint d'étanchéité (admission)	
18820	1	Filtre à air	
18822	1	Vis de couvercle $\varnothing$ 5x90x8	
18823	1	Joint de cuve	
18824	1	Vis butée de volet	
18825	1	Axe de flotteur	
18826	1	Joint de diffuseur	
18827	1	Filtre essence	
18828	1	Joint « PERBUNAN »	
18829	1	Couvercle filtre à essence	
18853	1	Axe de ressort plaquette verrouillage	
18928	1	Gicleur de 72	
18965	1	Gicleur de 73	
19444	1	Volet d'air	
19445	1	Chape d'ancrage avec rivet	
19699	1	Corps de carburateur (réglage 703)	
19811	1	Cuve de carburateur	
19813	2	Vis de fixation cuve $\varnothing$ 4x75x15	(Cond.)
20027	1	Chapeau de chambre	
20028	1	Raccord coudé (nu) sur chapeau de chambre	
20415	<b>S.E.</b>	Carburateur complet « GURTNER » (Réglage 703)	
20431	1	Diffuseur	
20433	1	Pointeau souple	

## VOLANT MAGNETIQUE (25 + 3 watts) avec BOBINE EXTERIEURE

Numéro Pièces	Nbre de pièces	DESIGNATION
13	2	Rondelle « GROWER » $\varnothing$ 5 <sup>m</sup> / <sub>m</sub> fixation bobine. (Cond.)
22	2	Grain tungstène à river (Cond.)
256	3	Cosse de fil d'induit (Cond.)
663	2	Frein de vis de blocage induit (Cond.)
853	4	Vis de 4 x 75 L = 10 <sup>m</sup> / <sub>m</sub> (Cond.)
943	3	Rondelle « GROWER » $\varnothing$ 4 <sup>m</sup> / <sub>m</sub> (Cond.)
1083	1	Cosse pour borne éclairage (largeur = 5 <sup>m</sup> / <sub>m</sub> ... (Cond.)
1192	2	Ecrou « NYLSTOP » $\varnothing$ 5 x 75 (Cond.)
1271	4	Rondelle « BELLEVILLE » $\varnothing$ 5 <sup>m</sup> / <sub>m</sub> (Cond.)
1485	2	Ecrou $\varnothing$ 5 x 80 fixation bobine (Cond.)
14090	1	Rondelle étanchéité volant (Cond.)
14973	1	Feutre graisseur
15941	1	Fil de masse
16114	1	Cache-poussière de rupteur
16512	2	Vis creuse $\varnothing$ 7,5 x 100 L = 24 <sup>m</sup> / <sub>m</sub> (blocage induit).
16513	2	Vis $\varnothing$ 4 x 75 L = 23 <sup>m</sup> / <sub>m</sub> (blocage induit).
16515	1	Borne éclairage complète (languette de 6,35 <sup>m</sup> / <sub>m</sub> )
16525	2	Cosse pour borne éclairage et bobine extérieure (largeur = 6,35 <sup>m</sup> / <sub>m</sub> ) (Cond.)
16561	1	Condensateur
16637	1	Levier de réglage du rupteur
16785	3	Embout caoutchouc (Cond.)
18150	1	Induit d'éclairage
18151	1	Plateau de volant nu
18170	1	Borne éclairage complète (languette de 5 <sup>m</sup> / <sub>m</sub> )
18418	1	Induit d'alimentation
18619	<b>S.E.</b>	Volant magnétique complet 25 + 3 Watts
18626	2	Goujon fixat. plateau de volant L = 64 <sup>m</sup> / <sub>m</sub>
18839	<b>S.E.</b>	Plateau de volant complet
18840	1	Rotor de volant
18841	1	Came de volant
18843	1	Rondelle (à 2 tétons) sous écrou de volant
18844	<b>S.E.</b>	Rupteur complet
18845	1	Fil liaison volant-bobine (avec 1 embout rond)
18846	1	Borne alimentation avec fil (embout rond $\varnothing$ 4 <sup>m</sup> / <sub>m</sub> )
18966	1	Joint papier entre carter et volant (Cond.)
20024	1	Ecrou de blocage volant $\varnothing$ 11 x 100 (à droite)
20266	1	Bobine extérieure nue
20350	1	Fil H.T. avec embout surmoulé et écrous
20351	2	Ecrou de fil H.T.
20451	1	Anti-parasites
		<b>BOBINE EXTERIEURE « BOSCH » (montage intermittent)</b>
19803	1	Bobine extérieure « BOSCH » nue
19804	1	Fil H.T. nu sans anti-parasites $\varnothing$ 7 L = 160 <sup>m</sup> / <sub>m</sub>
19805	1	Capuchon de bobine
19806	1	Fil de masse
19807	1	Anti-parasites « BOSCH »
19808	<b>S.E.</b>	Fixation complète pour bobine « BOSCH »
19809	<b>S.E.</b>	Bobine ext. « BOSCH » complète avec fil et fixation





Numéro Pièces	Nbre de pièces	DESIGNATION	Prix unitaire Vente détail	Numéro pièces	Nbre de pièces	DESIGNATION	Prix unitaire Vente détail
<b>CADRE</b>							
16949	2	Clou cannelé ø 2,5 fix. plaque cadre (Cond.)		19427	1	Carter de chaîne côté droit	
17260	1	Pont attache gaine amovible		19428	1	Carter de chaîne côté gauche <b>NOTA</b>	
18114	1	Couvercle de boîte à outils côté droit		19432	1	Carter de pignon de chaîne	
18115	1	Couvercle de boîte à outils côté gauche		19671	2	Caoutchouc antivibratoire carter gauche	
18789	2	Patin caoutchouc de repose-pieds		19672	1	Vis moletée fix. AR carter gauche	
19223	1	Décalque auto-collant « MOTOBECANE » (Cond.)		19773	1	Ecrou moleté fix. inf. carter gauche	
19243	1	Décalque auto-collant « MOTOCONFORT » (Cond.)		20420	1	Marque de carter « D 75 » (Duralinox)	
19425	1	Cadre		20421	1	Marque de carter « C 75 » (Duralinox)	
19434	1	Ensemble de repose-pieds		20560	1	Carter de chaîne côté gauche <b>NOTA</b>	
20031	2	Bouton moleté de boîte à outils (Cond.)		<b>COMMANDE DE FREIN AR</b>			
20106	1	Pompe à air L = 250 <sup>m</sup> / <sub>m</sub>		8	1	Ecrou ø 5 x 75 (Cond.)	
20385	2	Auto-collant pour enjoliveurs réservoir		18	1	Goupille ø 1,5 L = 15 <sup>m</sup> / <sub>m</sub> (Cond.)	
20701	1	Plaque de cadre « MOTOBECANE »		422	1	Ressort de tringle de frein AR	
20702	1	Plaque de cadre « MOTOCONFORT »		423	1	Barillet de tringle de frein AR	
<b>RÉSERVOIR - ROBINET ESSENCE - TUBULURE</b>							
672	1	Joint du bouchon de réservoir		424	1	Embout de tringle de frein AR	
673	1	Ressort du bouchon de réservoir		733	1	Goupille ø 2 L = 20 <sup>m</sup> / <sub>m</sub> (Cond.)	
15514	2	Collier de tubulure essence		16543	1	Rondelle plate ø 10 <sup>m</sup> / <sub>m</sub> (Cond.)	
15892	2	Vis de fix. enjoliv. réservoir 3 x 60 L = 9 <sup>m</sup> / <sub>m</sub> (Cond.)		18786	1	Pédale de frein AR	
16012	2	Joint fibre de robinet essence		18787	1	Tringle de commande frein AR complète	
17271	2	Monogramme de réservoir « MOTOBECANE » (Cond.)		<b>BRAS AR OSCILLANT</b>			
17272	2	Monogramme de réservoir « MOTOCONFORT » (Cond.)		15870	2	Silentbloc du bras AR	
17316	2	Monogramme de réservoir (Duralinox) (Cond.)		15958	2	Vis de régl. roue AR ø 5 x 90 L = 30 <sup>m</sup> / <sub>m</sub> a/ écrou (Cond.)	
17333	1	Tubulure essence « Perbuna » L = 590 <sup>m</sup> / <sub>m</sub>		16555	1	Ecrou « NYLSTOP » ø 10 x 100 (axe artic. du br.) (Cond.)	
18111	1	Robinet essence complet		17819	1	Axe articulation du bras	
18423	1	Jeu de gripp-genoux pour réservoir		17820	1	Entretoise de silentbloccs	
18426	2	Vis de fix. monogr. réserv. 3 x 60 L = 18,5 <sup>m</sup> / <sub>m</sub> (Cond.)		19417	1	Bras AR oscillant	
18967	1	Jeu de 2 bandes adhésives antivibratoires réserv.		<b>SELLE BIPLACE - FIXATION</b>			
19405	1	Réservoir essence nu		14417	1	Tige de selle ø 25,5 <sup>m</sup> / <sub>m</sub>	
19493	1	Bouchon de réservoir		14991	1	Boulon de collier tige de selle ø 8x100 L = 46 <sup>m</sup> / <sub>m</sub> (Cond.)	
20383	1	Enjoliveur de réservoir côté droit		16849	1	Fixation complète de selle biplace	
20384	1	Enjoliveur de réservoir côté gauche		17157	1	Collier de serrage tige de selle	
<b>BÉQUILLE</b>							
15306	1	Boulon de béquille avec écrou (Cond.)		18430	1	Selle complète biplace avec fixation	
15307	1	Entretoise du boulon de béquille (Cond.)		<b>ÉCHAPPEMENT</b>			
17988	1	Support de béquille (à souder)		17830	1	Pot échappement complet	
19412	1	Béquille centrale à coupelles		17831	1	Chicane (sortie pot échap.) avec sortie embout	
19668	1	Ressort de béquille (Cond.)		17836	1	Boîtier complet de flexibloc (sur pot échappement)	
20441	1	Ecrou « TWIX » ø 7 x 100 (Cond.)		17994	1	Flexibloc (pot échappement) 8 x 32 x 23,8 x 18	
<b>GARDE-BOUE</b>							
16948	1	Passe-fil caoutchouc sur garde-boue AR (Cond.)		18306	1	Boulon a/ rondel. et écr. fix. chicane ø 4 x 75 L = 35,5 <sup>m</sup> / <sub>m</sub>	
18849	1	Secteur de fix. de bavette		18875	1	Plaquette entretoise pot échap. boîtier flexibloc (Cond.)	
19401	1	Garde-boue AV chromé		18984	1	Sortie embout pour chicane	
19402	1	Tringle sup. chromée de garde-boue AV		19328	1	Joint torique échappement (section ø 5)	
19403	1	Pont-de garde-boue AV		19431	1	Support de pot échap. (fix. sur axe articul. du bras)	
19426	1	Garde-boue AR		<b>BOULONNERIE CYCLE</b>			
19433	1	Jeu de tringles de garde-boue AV		4	2	Rondelle plate ø 7 <sup>m</sup> / <sub>m</sub> (Cond.)	
19435	1	Tringle inf. chromée de garde-boue AV		10	10	Ecrou ø 6 x 100 (Cond.)	
19446	1	Bavette caoutchouc de garde-boue AV		11	1	Ecrou ø 7 x 100 (Cond.)	
<b>CARTERS</b>							
80	2	Rivet de marque de carters (Cond.)		20	10	Rondelle plate ø 6 <sup>m</sup> / <sub>m</sub> (Cond.)	
961	1	Bouchon caoutchouc regard chaîne		46	4	Boulon ø 6 x 100 L = 11 <sup>m</sup> / <sub>m</sub> (Cond.)	
14554	2	Ecrou moleté de carter de chaîne ø 6 x 100 (Cond.)		52	8	Rondelle plate ø 5 <sup>m</sup> / <sub>m</sub> (Cond.)	
17424	3	Vis moletée de carter de chaîne (Cond.)		79	18	Ecrou ø 5 x 90 (Cond.)	
17426	3	Rondelle plastique des vis (Cond.)		137	3	Rondelle « BLOCFOR » ø 8 <sup>m</sup> / <sub>m</sub> (Cond.)	
17808	1	Patte AR fix. sup. carter droit		679	4	Boulon ø 6 x 100 L = 16 <sup>m</sup> / <sub>m</sub> (Cond.)	
18772	1	Colonnnette fix. carter de pignon de chaîne		702	10	Boulon ø 6 x 100 (Cond.)	
18790	2	Jonc plastique carter de chaîne (gris)		1113	3	Rondelle « NOMEL » ø 7 <sup>m</sup> / <sub>m</sub> (Cond.)	
18798	1	Patte AR fix. sup. carter gauche		1171	8	Rondelle « NOMEL » ø 5 <sup>m</sup> / <sub>m</sub> (Cond.)	
18856	1	Caoutchouc amort. carter chaîne droit (Cond.)		1172	10	Rondelle « NOMEL » ø 6 <sup>m</sup> / <sub>m</sub> (Cond.)	
19409	1	Demi-carter sup. chaîne moteur		8884	4	Vis ø 5 x 90 L = 8 <sup>m</sup> / <sub>m</sub> fix. carters sur bras	
19410	1	Demi-carter inf. chaîne moteur		14147	1	Ecrou de 8 x 100	
<b>NOTA. - Carter gauche 20560. - Ce carter est prévu pour les machines équipées de la poulie moteur avec volant d'inertie n° 20434.</b>							

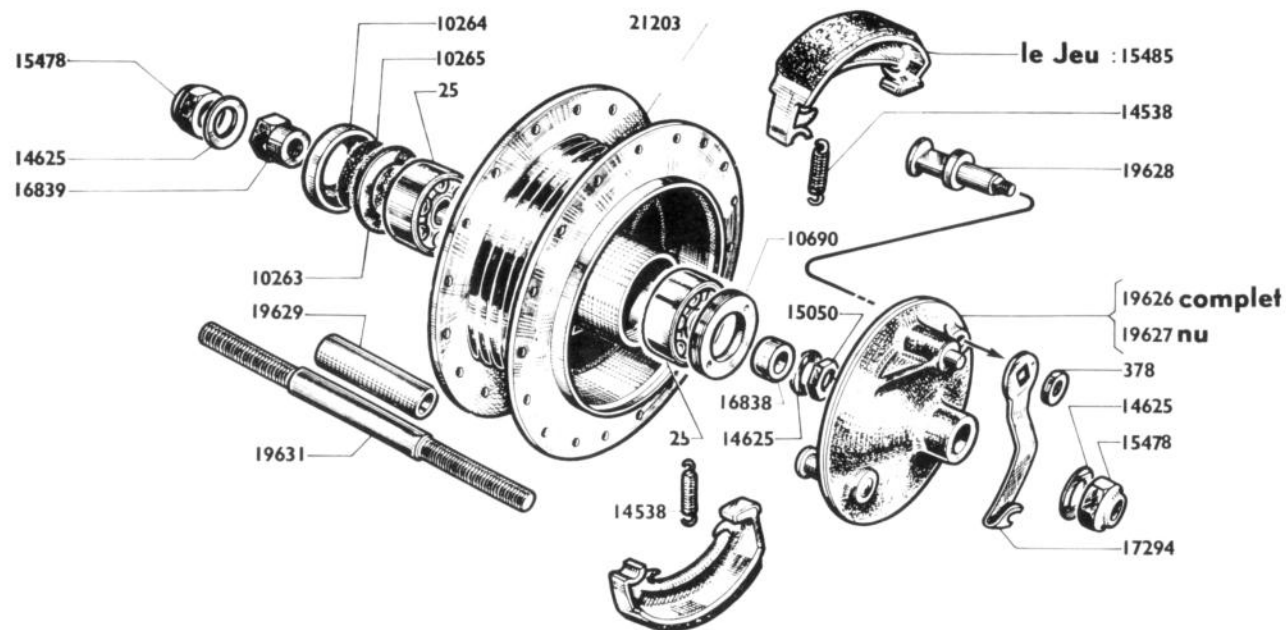




# VELOMOTEUR

## Type D 75 ou C 75

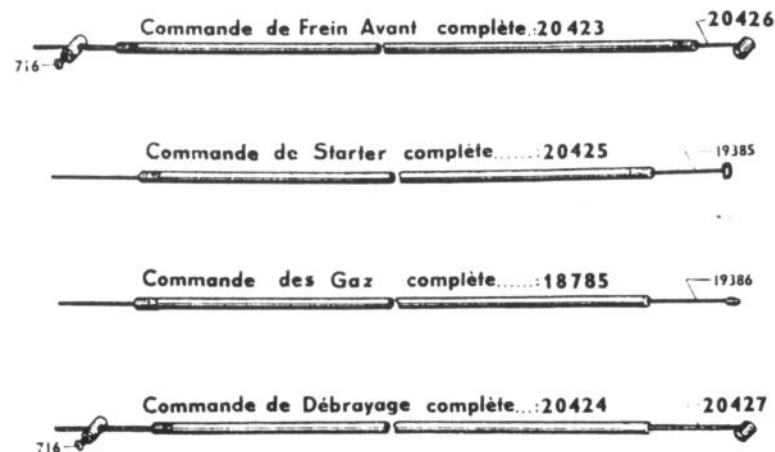
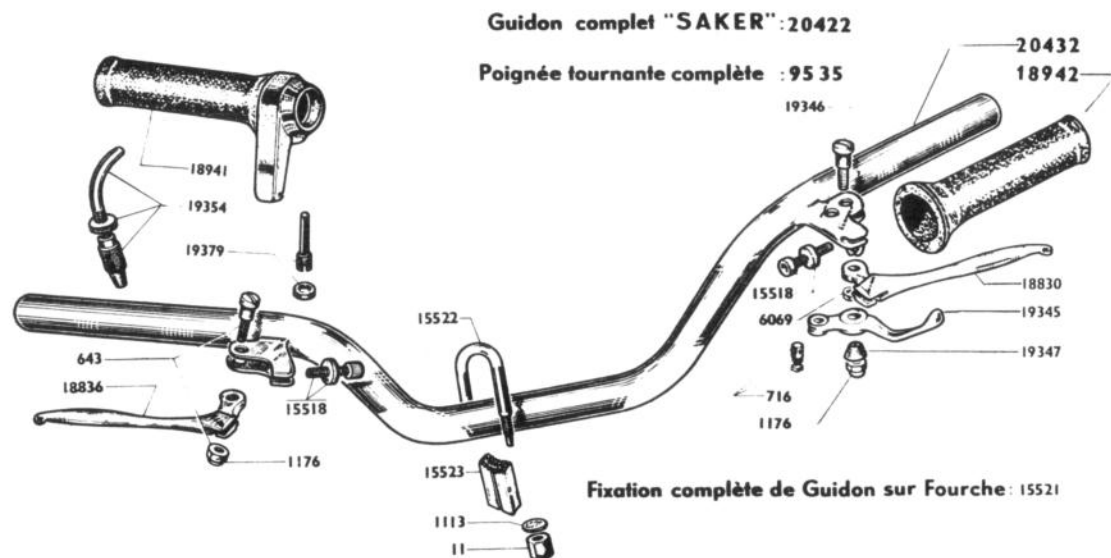
Moyeu Avant complet "Prior" Ø 100 (Flasque bombé) "Grandes Collerettes": 21039



Numéro Pièces	Nbre de pièces	DESIGNATION	Prix unitaire Vente détail	Numéro pièces	Nbre de pièces	DÉSIGNATION	Prix unitaire Vente détail
<b>ROUE AVANT</b>							
17851	1	Ruban de jante		10690	1	Ecrou de blocage roulement (filetage à gauche)	
17852	1	Chambre à air de 2,75 x 17		14538	2	Ressort des mâchoires	(Dond.)
17859	36	Ecrou de rayon, jauge 18	(Cond.)	14625	3	Rondelle plate Ø 11 <sup>m/m</sup>	
19596	1	Enveloppe de 2,75 x 17 « LIGNÉE »		15050	1	Ecrou INT. Ø 11 x 100	
21038	<b>S.E.</b>	Roue avant complète		15478	2	Ecrou de roue Ø 11	
19634	1	Jante de 17 x 1,50		15485	1	Paire de mâchoires Ø 100	
21159	36	Rayon 17 x 17 x 18 - L = 160,5		16838	1	Entretoise pour flasque Ø 12 x 17 L = 6 <sup>m/m</sup>	
<b>MOYEU</b>							
25	2	Roulement 12 x 32 x 10		16839	1	Ecrou blocage moyeu Ø filet = 11, embrevé à 12 <sup>m/m</sup>	
378	1	Ecrou de came Ø 7 x 100		17294	1	Levier de came	
10263	1	Joue de roulement		19626	<b>S.E.</b>	Flasque des mâchoires complet	
10264	1	Cache poussière Ø 32		19627	1	Flasque des mâchoires nu	
10265	1	Feutre		19628	1	Came des mâchoires avec écrou	
				19629	1	Entretoise des roulements Ø 12,5 x 16 L L 39,5	
				19631	1	Axe de moyeu avant nu Ø 12, filetage 11 x 100	
				21039	<b>S.E.</b>	Moyeu avant complet Ø 100	
				21203	1	Corps de moyeu avant complet	

# VELOMOTEUR

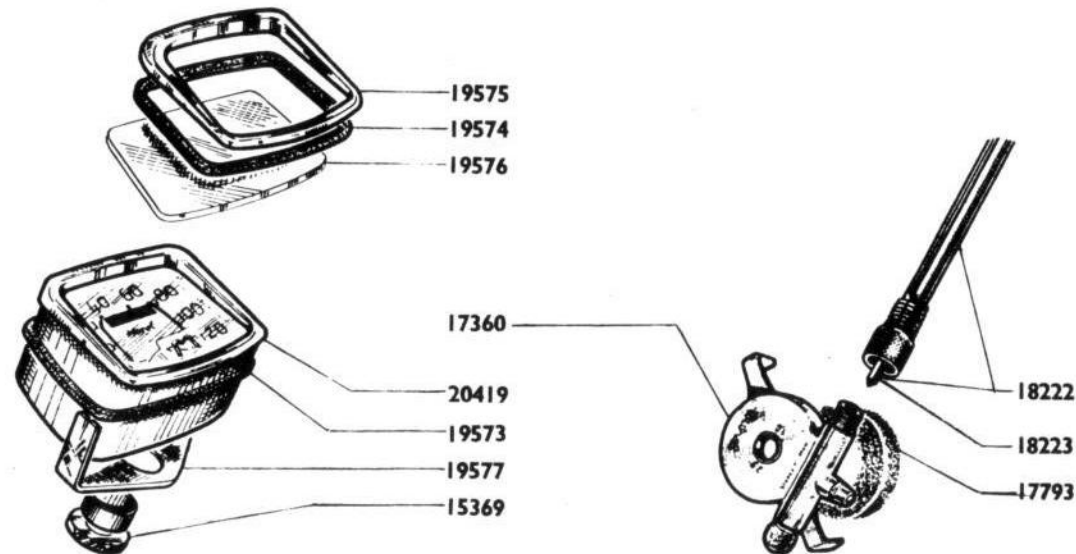
## Type D 75 ou C 75



### GUIDON "SAKER" - COMMANDES - POIGNEE TOURNANTE

Numéro Pièces	Nbre de pièces	DESIGNATION	Prix unitaire Vente détail	Numéro Pièces	Nbre de pièces	DESIGNATION	Prix unitaire Vente détail
<b>GUIDON - POIGNÉE TOURNANTE</b>							
11	4	Ecrou $\varnothing$ 7 $\times$ 100 fix. guidon..... (Cond.)		19346	1	Axe fix. leviers d'air et débrayage .....	
643	1	Axe levier frein AV avec écrou $\varnothing$ 6 $\times$ 100 .....		19347	1	Entretoise cônica de levier d'air .....	
716	1	Barillet serre-câble de starter .....		19354	1	Raccord coudé av. barillet et écrou de réglage .....	
1113	4	Rondelle « NOMEL » $\varnothing$ 7 .....		19379	1	Vis transversale fix. poignée tournante av. écrou .....	
1176	2	Ecrou « NYLSTOP » $\varnothing$ 6 $\times$ 100 .....		20422	<b>S.E.</b>	Guidon complet « SAKER » .....	
6069	1	Ecrou $\varnothing$ 6 $\times$ 100 (levier d'air) .....		20432	1	Cintre de guidon nu « SAKER » .....	
9535	<b>S.E.</b>	Poignée tournante complète .....					
15518	2	Barillet avec écrou moleté .....		716	2	Barillet serre-câble .....	(Cond.)
15521	<b>S.E.</b>	Fixation compl. de guidon sur fourche .....		18785	1	Commande des gaz complète .....	
15522	2	Etrier fixation guidon .....		19385	1	Câble de starter .....	(Cond.)
15523	2	Cale d'étrier .....		19386	1	Câble des gaz .....	(Cond.)
18830	1	Levier de débrayage au guidon .....		20423	1	Commande de frein avant complète .....	
18836	1	Levier de frein avant au guidon .....		20424	1	Commande de débrayage complète .....	
18941	1	Caoutchouc de guidon côté droit .....		20425	1	Commande de starter complète .....	
18942	1	Caoutchouc de guidon côté gauche .....		20426	1	Câble de frein avant .....	
19345	1	Levier d'air au guidon .....		20427	1	Câble de débrayage .....	
<b>COMMANDES</b>							

### Compteur "HURET" 120 kms



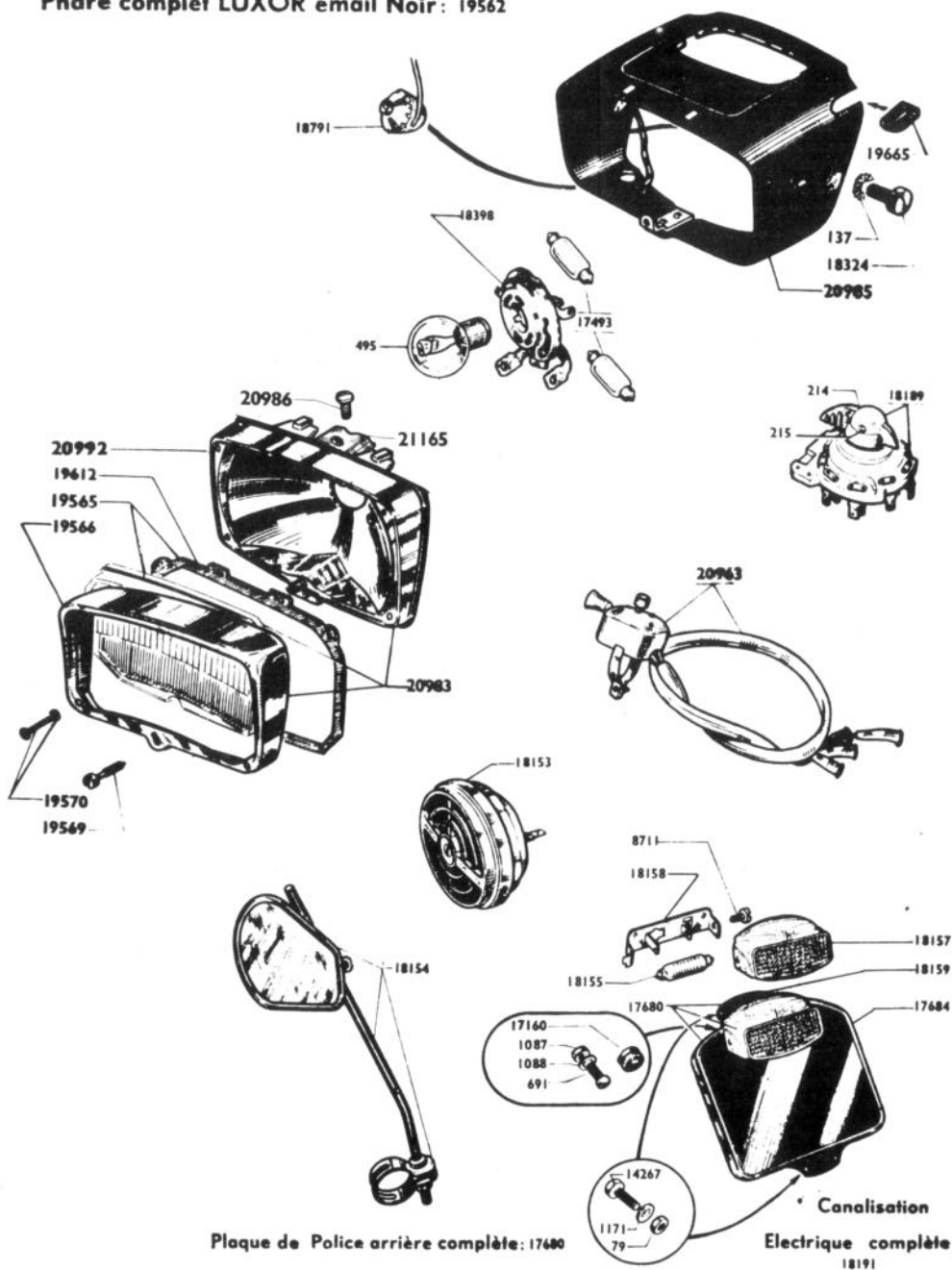
**Compteur HURET complet 120 Km.h: 20418  
avec transmission**

Numéro Pièces	Nbre de pièces	DESIGNATION	Prix unitaire Vente détail
<b>COMPTEUR « HURET » 120 KMS</b>			
15369	1	Ecrou de fixation compteur 12×100 .....	
17360	1	Démultiplicateur sur roue AV .....	
17793	1	Joint pour démultiplicateur (mousse nylon) .....	
18222	1	Commande de compteur L = 0,576 m .....	
18223	1	Câble de compteur L = 0,596 m .....	
19573	1	Joint de compteur .....	
19574	1	Joint de verre de compteur .....	
19575	1	Porte de compteur .....	
19576	1	Verre de compteur .....	
19577	1	Patte fixation compteur .....	
20418	<b>S.E.</b>	Compteur complet av. Transmission .....	
20419	1	Compteur nu .....	

# VELOMOTEUR

## Type D 75 ou C 75

Phare complet LUXOR émail Noir : 19562



Plaque de Police arrière complète: 17680

Électrique complète  
18191

# ÉCLAIRAGE

(Avertisseur - Rétroviseur - Plaque de Police)

Numéro Pièces	Nbre de pièces	DESIGNATION	Prix unitaire Vente détail
<b>PHARE</b>			
137	2	Rondelle « NOMEI » ø 8 fix. latérale du phare (Cond.)	
214	1	Bouton de commutateur général	
215	1	Vis de fix. bouton commutateur	
495	1	Lampe jaune phare-code 6 V 25/25	
17493	2	Lampe navette 12 V 15 W	
18189	1	Commutateur général (sur phare)	
20963	S.E.	Inverseur au guidon avec canalisation	
18324	2	Vis de fix. latérale du phare ø 8x 125x 12 (Cond.)	
18398	1	Douille porte-lampes	
18791	1	Bouton de mise à la masse	
19562	S.E.	Phare complet rectangulaire « LUXOR » émail noir	
20985	1	Corps de phare « LUXOR » émail noir	
20982	1	Réflecteur de phare	
19566	1	Verre de phare avec joint	
19566	1	Porte de phare	
20983	S.E.	Ensemble optique complet	
19569	1	Vis de fix. ens. optique ø 5x80 L = 22 <sup>3</sup> / <sub>8</sub> (Cond.)	
19570	4	Boulon fix. porte de phare ø 3x60 L = 20 <sup>3</sup> / <sub>8</sub> (Cond.)	
19612	1	Joint de verre de phare	
19665	1	Jeu de passe-fils (caoutchouc)	
20986	1	Vis de fix. ensemble optique (Cond.)	
21165	1	Bride de fix ensemble optique	
<b>ÉCLAIRAGE ARRIÈRE - PLAQUE DE POLICE</b>			
79	4	Ecrou ø 5x90 (Cond.)	
691	2	Vis fix. hauban sur plaque ø 5x75 L = 9 (Cond.)	
1087	2	Ecrou ø 4x75 (Cond.)	
1088	2	Rondelle éventail ø 4 <sup>3</sup> / <sub>8</sub> (Cond.)	
1171	4	Rondelle éventail ø 5 <sup>3</sup> / <sub>8</sub> (Cond.)	
8711	1	Vis de fix. capot de lanterne AR ø 4x75 L = 12 <sup>3</sup> / <sub>8</sub>	
14267	4	Boulon fix. plaque ø 5x90 L = 10 <sup>3</sup> / <sub>8</sub> (Cond.)	
17160	1	Passe-fil caoutchouc de plaque (Cond.)	
17680	S.E.	Plaque de police AR complète avec lanterne	
17684	1	Plaque de police AR nue	
<b>ÉCLAIRAGE ARRIÈRE</b>			
18155	1	Lampe navette 6 V 4 W	
18157	1	Capot de lanterne AR avec catadioptr	
18158	1	Socle de lanterne AR	
18159	1	Hauban de plaque de police	
<b>AVERTISSEUR - RÉTROVISEUR</b>			
18153	1	Avertisseur Transval	
18154	1	Rétroviseur avec fixation (Hugpall)	
<b>CANALISATION ÉLECTRIQUE</b>			
18191	S.E.	Canalisation électrique complète (non représentée au dessin)	