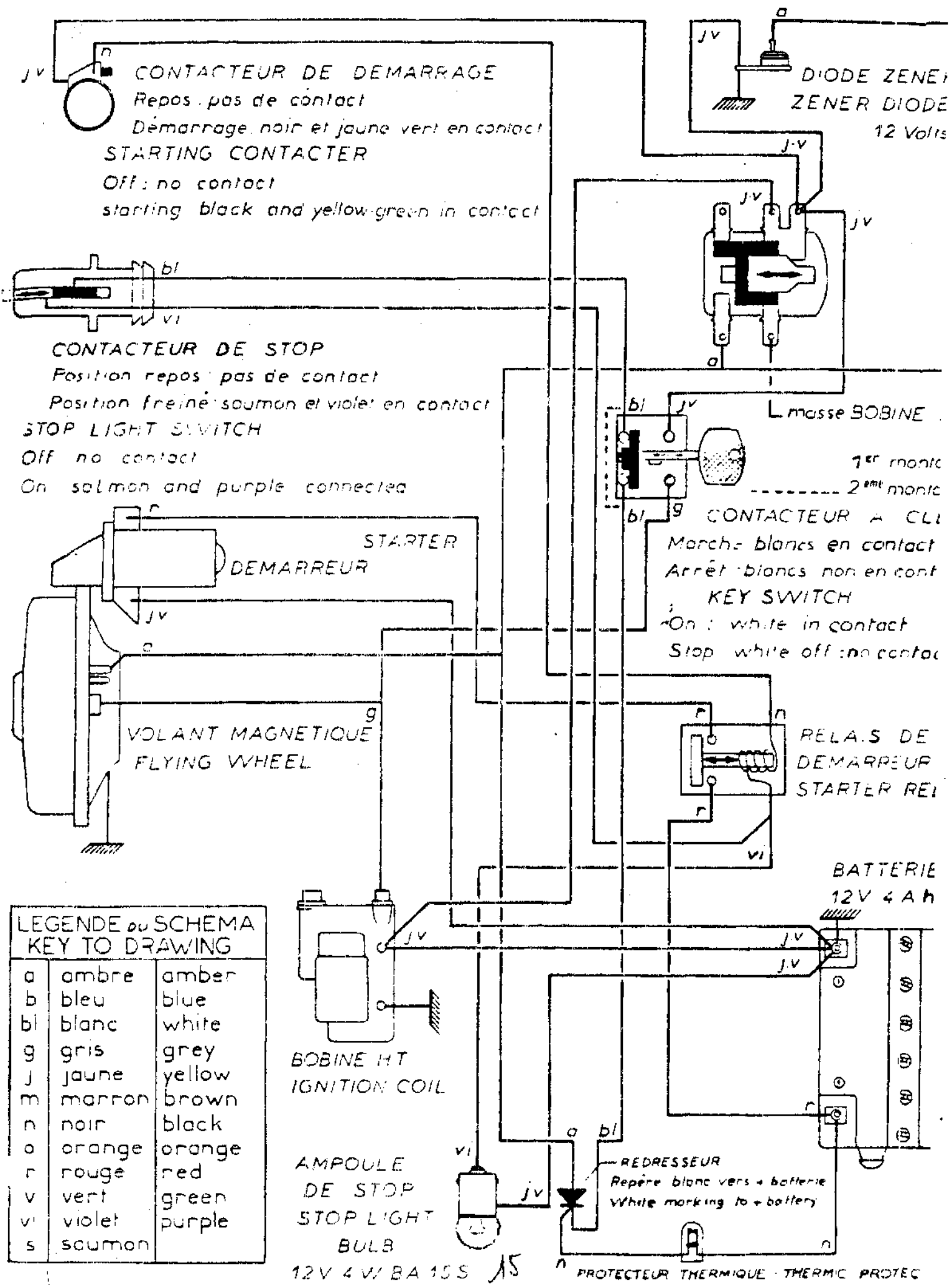


# SCHEMA ELECTRIQUE CHARGE . DEMARRAGE . STOP



**LEGENDE DU SCHEMA  
KEY TO DRAWING**

a	ambre	amber
b	bleu	blue
bl	blanc	white
g	gris	grey
j	jaune	yellow
m	marron	brown
n	noir	black
o	orange	orange
r	rouge	red
v	vert	green
vi	violet	purple
s	soumon	

**CONTACTEUR DE DEMARRAGE**  
 Repos : pas de contact  
 Démarrage : noir et jaune-vert en contact  
**STARTING CONTACTER**  
 Off : no contact  
 starting black and yellow-green in contact

**CONTACTEUR DE STOP**  
 Position repos : pas de contact  
 Position freiné : saumon et violet en contact  
**STOP LIGHT SWITCH**  
 Off : no contact  
 On : saumon and purple connected

**CONTACTEUR A CL**  
 Marche : blancs en contact  
 Arrêt : blancs non en contact  
**KEY SWITCH**  
 On : white in contact  
 Stop : white off : no contact

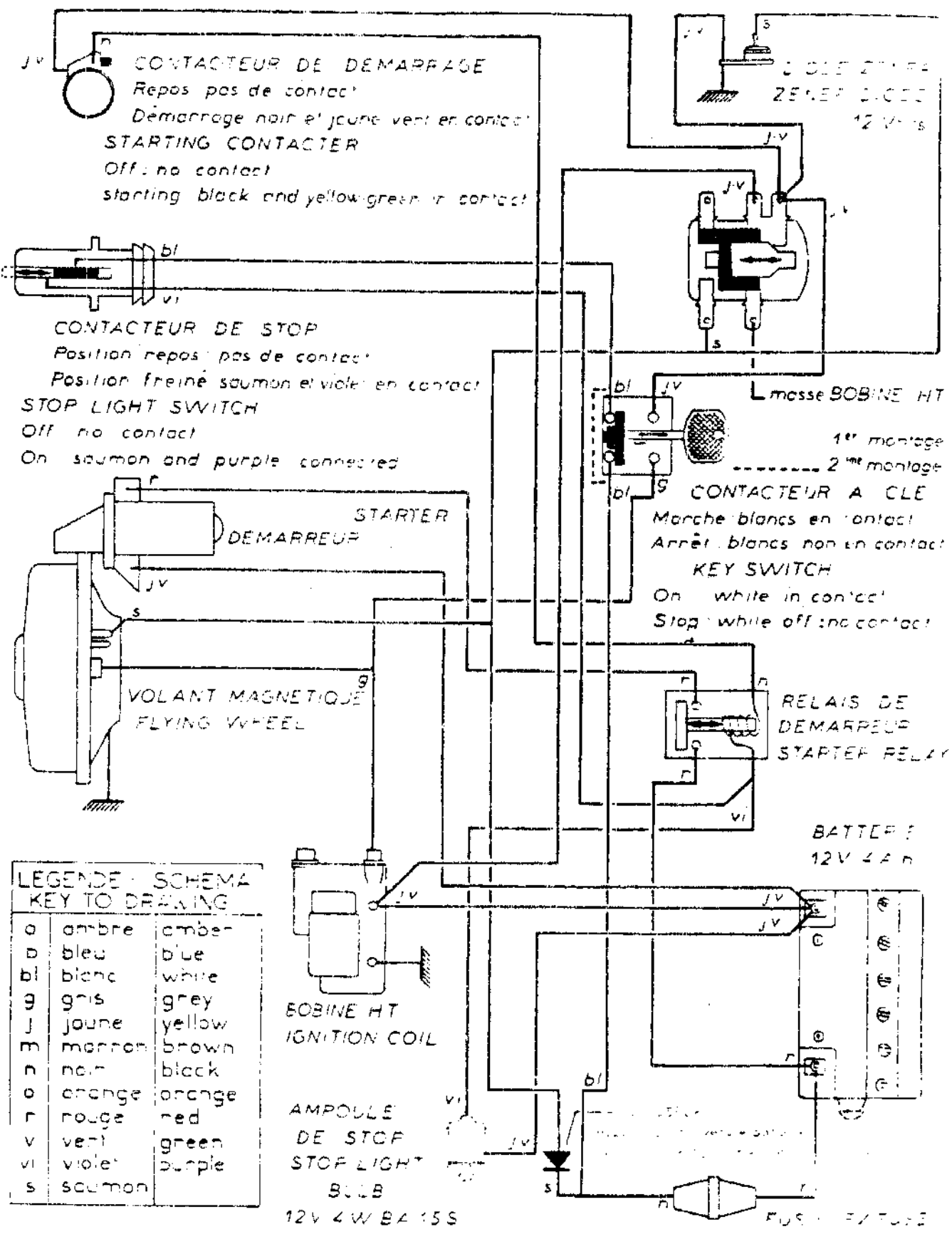
**BOBINE HT**  
**IGNITION COIL**

**AMPOULE DE STOP**  
**STOP LIGHT BULB**  
 12V 4 W BA 15 S 15

**REDRESSEUR**  
 Repère blanc vers + batterie  
 White marking to + battery

**PROTECTEUR THERMIQUE** - THERMIC PROTEC

**SCHEMA ELECTRIQUE CHARGE. DEMARRAGE. STOP**



**LEGENDE - SCHEMA  
KEY TO DRAWING**

a	ambre	amber
b	bleu	blue
bl	blanc	white
g	gris	grey
j	jaune	yellow
m	maron	brown
n	noir	black
o	orange	orange
r	rouge	red
v	vert	green
vi	violet	purple
s	saumon	

BOBINE HT  
IGNITION COIL

AMPOULE  
DE STOP  
STOP LIGHT  
BULB  
12V 4W BA 15S

BATTERIE  
12V 4Ah

FUSIBLE

**CONTACTEUR DE DEMARRAGE**  
Repos pas de contact  
Demarrage noir et jaune-vert en contact  
**STARTING CONTACTOR**  
Off: no contact  
starting black and yellow-green in contact

**CONTACTEUR DE STOP**  
Position repos: pas de contact  
Position freiné saumon et violet en contact  
**STOP LIGHT SWITCH**  
Off: no contact  
On: saumon and purple connected

**STARTER**  
DEMARREUR

**VOLANT MAGNETIQUE**  
FLYING WHEEL

**CONTACTEUR A CLE**  
Marche blancs en contact  
Arrêt blancs non en contact  
**KEY SWITCH**  
On: white in contact  
Stop: white off: no contact

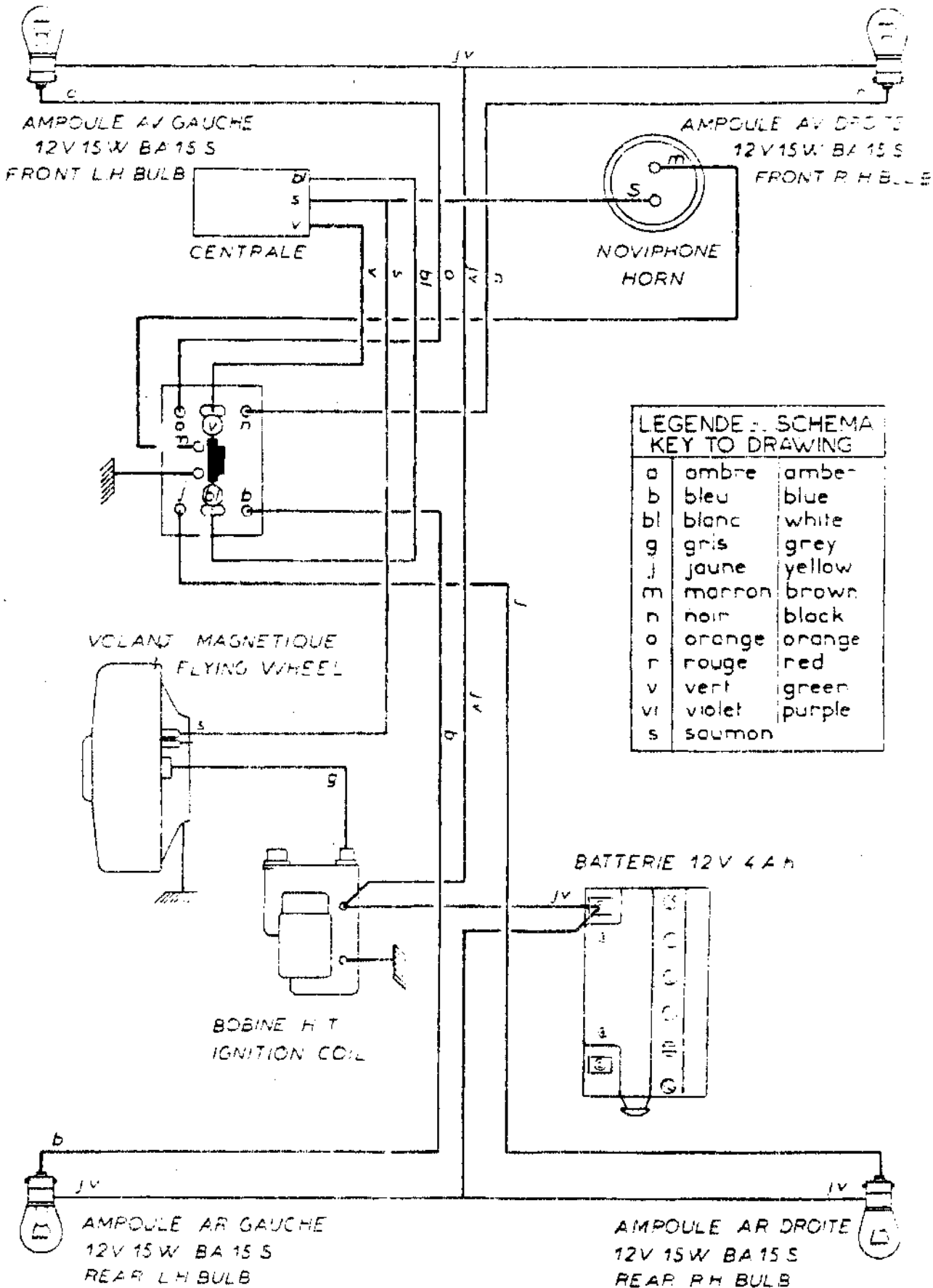
**RELAIS DE DEMARREUR**  
STARTER RELAY

masse BOBINE HT  
1<sup>er</sup> montage  
2<sup>me</sup> montage

BOBINE ZENER  
12V 15S

# MANU. TLCD

## SCHEMA ELECTRIQUE DES CLIGNOTANTS



# MUNDO - TLCD

## SCHEMA ELECTRIQUE DE L'ALLUMAGE ET DE L'ECLAIRAGE

